

Learning
English



with

First English Global College



私たち First English Global College のスタッフ一同、みなさんの留学が最高のものとなるために一生懸命関わらせていただきます。


生徒のみなさんもぜひ、この学校のルールを守っていただき、一緒に最高の留学をつくっていきましょう。

First English Global College CEO 本多 正治



Contents

1. 留学準備編
 - ・ 持ち物について
 - ・ ビザについて
 - ・ 日本でお支払いいただく費用について
2. 渡航編
 - ・ 飛行機の荷物注意事項
 - ・ 出入国カードについて
 - ・ 税関申請カードについて
 - ・ セブ空港について
 - ・ 現地での迎えについて
3. 現地編
 - ・ 入寮の流れ
 - ・ 1 週間の流れ
 - ・ 現地での生活
4. 帰国編
 - ・ 帰国前日の手続き
 - ・ 帰国当日について
 - ・ 出国税について
5. 安全に留学するために
6. 提携ホテルのご案内



Facebook & Twitter 始めました。アカウントをお持ちの方は、友達申請（フォロー）をお願いいたします。学校の周辺情報や近況をチェックしてみてください！お役立ち情報をご用意しています。



[Facebook] <https://www.facebook.com/firstenglish.a>

[Twitter] <https://twitter.com/FirstEnglishAca>

・持ち物について

重要度 チェック

必須	パスポート	有効期限を確認してください。 滞在期間+6か月分の有効期限 が必要です。紛失に備えてコピーを取ることも忘れずに！	★★★	
	航空券	往復航空券 もしくは フィリピンを出国するチケット をお持ちでないと入国できません。必ず往復チケット（フィリピンの後に第三国へ出国予定の方は、復路分の代わりにその行程分のチケット）を確認し、紛失に備えてコピーを別に保管しましょう。E チケットの方は、E チケットの控えを必ずご用意ください。オープンチケットを購入されている方も、帰国日を仮に設定し、その控えを持って入国してください。帰国日を設定していない場合、入国を拒否される可能性があります。	★★★	
	SSP 申請書類	パスポートと 写真 2 枚 （5cm×5cm／背景白／眼鏡不可）をご用意ください。	★★★	
	VISA 延長申請書類	パスポートをご用意ください。	30 日以上滞在	
	ACR I-card 申請書類	パスポートと 写真 2 枚 （5cm×5cm／背景白／眼鏡不可）をご用意ください。	60 日以上滞在	
	ECC 申請書類	パスポートと 写真 4 枚 （5cm×5cm／背景白／眼鏡不可）、出国航空券をご用意ください。	6 カ月以上滞在	
	海外旅行保険証	海外旅行保険には必ず入って下さい。また、保険証書もお持ちください。クレジットカード付帯の保険はキャッシュレスにならない場合があります。必ずカード会社への事前確認と連絡先の控えをお持ちください。	★★★	
母子手帳	1 歳～小学生までのお子様と一緒にご留学される場合、母子手帳をご持参ください。病気や怪我の診察の際に、必要となります。	★★★		
現金	オリエンテーション後、当校にて両替ができます。また、現地費用もこの時にお支払いいただきます。現地にてクレジットカードが使用できないケースが多々ありますので、現地費用+お小遣い分の現金をご持参ください。	★★★		
カード	国際キャッシュカード	12 週間以上であれば現地通貨で引き出せる国際キャッシュカードを持っていくと便利です。“ Cirrus ”や“ Plus ”マークが記載されているキャッシュカードが使えます。引き出せる額、使用できる頻度をご確認ください。新生銀行、シティバンク等で作成できます。	★★	
	クレジットカード	ホテルや一部のレストラン、ショッピングモールでは VISA、MASTER カードの利用が可能です。また、作成時にキャッシング機能を付けている場合のみ、現地 ATM でキャッシングができます。	★★	

	辞書	持ち運びに便利な、電子辞書は持参必須！ また、スマートフォンをお持ちの方は、オフラインで使用できる辞書機能のアプリをインストールする方がお得です☆（『WISDOM』というアプリがお勧め！）	★★★	
学 習 品	筆記用具	機内にて入国カードの記入など必要になりますので、お持ちいただくと便利です。	★★	
	参考書	日本で使っていた文法や会話等の参考書、単語帳があると役に立ちます。フィリピンでは日本語が書かれた参考書は手に入りません。	★	
電 子 ・ 家 電 類	動画撮影できる機器 (デジカメ、スマホ等)	プレゼンテーションクラスで、発表の動画を撮影するのに使用します。	★★★	
	イヤホン	リスニングの授業で必要です。イヤホンをお持ちの方はご持参ください。	★★★	
	ドライヤー	スタンダードタイプのドライヤーは寮内にありますが、特殊なタイプが必要な方は持参して下さい。	★	
	変圧器	日本国内仕様の家電製品を使う場合に必要です。新たに家電製品を購入して持参される方は100V-220Vと書かれたものを購入すると便利です。	★	
	電源プラグ	フィリピンの電源プラグ・コンセントの形状は、AタイプまたはCタイプが一般的に使われています。Aタイプは日本と同じなので、日本の電気製品のプラグをそのままコンセントに差し込むことができます。当校の電源プラグはAタイプです。 Aタイプ Cタイプ  	★	
	充電器	各充電器を忘れずに!充電器のみの調達は現地では難しいうえ、高額になります。	★★★	
	時計	腕時計や目覚まし時計があると便利です。	★	
	衣服・下着類	セブは1年を通して夏ですが、ショッピングセンター内は冷房が強いため、長袖を持参すると便利です。また、洗濯サービスはありますが、ドライクリーニングは行っていませんので高価な衣類は避けましょう。	★★	
	タオル	2~3枚必要です。現地での購入も可能です。寮には設置していません。	★★★	
	室内履き・サンダル	スリッパなど室内履きがあると便利です。	★★	
帽子・サングラス	日差しがかなり強いので持参すると良いでしょう。	★		
ハンカチ	セブは常夏ですので、汗を吸い取るタイプのハンカチを持参されることをお勧めします。	★		

日用品	ティッシュ	当校のトイレはトイレトペーパーを完備していますが、フィリピンの公衆トイレではトイレトペーパーがないことが多いのでポケットティッシュは忘れずにご持参を！現地購入も可能です。	★★	
	常備薬	現地での購入も可能ですが、なるべく慣れた日本のものをご持参ください。(胃腸薬、風邪薬、鎮痛剤、虫刺され塗り薬など)	★★★	
	日焼け止め・化粧品類	肌質にあったものをご用意ください。	★★	
	虫よけ剤	電気・火を使わない室内用虫よけを持っていくとよいでしょう。また、肌にスプレーするタイプの虫よけ剤もあったほうが良いです。	★★	
	洗面用具	シャンプー・リンス・ボディーソープ・歯磨き粉・歯ブラシ・カミソリ・タオル等は備え付けられておりません。現地で購入できますので、少量を準備して、足りない分は現地で購入するのが良いでしょう。	★★	
	生理用品	現地でも購入できますが、日本製の方が品質が良いのでこだわりのある方はご持参されることをお勧めします。	★	
	ハンガー、洗濯ばさみ等	特に女性の場合、下着だけはご自身で手洗いたいという方が多いので、旅行用の物干しローブがあると便利です。	★★	
	眼鏡、コンタクト	余分にご用意ください。コンタクトレンズの洗浄・保存液は現地で購入可(80~250ペソ)	★★	
	雨傘・日傘	1~5月まで乾季、6~12月までは雨季となっています。	★★	
その他	要らない子供服・靴・文房具など(任意でお持ちください)	当校では学校周辺の地域の子供達へ向けて定期的にボランティアを行っております。その際、寄付などを行っておりますので、お荷物にならない程度で使用しない服や靴・日用品・文房具などお持ちいただけますと幸いです。		

*多くの持ち物は現地での購入が可能です。ただ、授業や宿題を考えますと、いつでもショッピングに行けるわけではありません。(日用品等は学校の売店で購入できるものもあります)なるべく最初は持参されると良いでしょう。長期滞在の方は、土曜日や日曜日に現地で追加購入することが出来ます。

Welcome present

当校では、ご到着された学生様皆様にご入学プレゼントをご用意しております。

- ミネラルウォーター
- シャンプー・コンディショナー(1回分)
- 石鹸
- コップ
- トイレトペーパー(ご滞在期間分)



・ビザについて

フィリピン入国と同時に 30 日間の観光ビザが与えられます。しかし、30 日以上滞在する場合は、2 か月に 1 度ビザを更新しなければいけません。ビザ延長時に必要なものはパスポートとビザ延長費用です。

※30 日間のビザは帰りのチケットがあることを条件に得られるものです。往復チケットもしくはフィリピンから他国への出国チケットをご持参されますようお願いいたします。

※デルタ航空、アジアナ航空を使用し、31 日以上滞在する場合、もしくは HIS からチケットを購入する場合は、予め日本でビザの申請をする必要がある可能性がございますので、各航空会社にご確認ください。

・パスポートについて

パスポートは滞在期間 + 6 カ月分の有効期限が必要です。長期留学者の方で、万が一フィリピン国内でパスポート更新の必要が出てきた場合、原則ご本人様にご対応いただきます。そこで生じた問題について学校側は一切責任を負うことが出来ません。

・費用について

■ご渡航前にお支払いいただく留学費用に含まれるもの

入学金	登録費、ID カード作成費、レベルテスト等の諸経費
授業料	マンツーマンクラス、及びグループクラス授業料
宿泊費	お部屋のご利用人数により費用は異なります。学校寮の 1 人部屋～5 人部屋、又は Very Good House をご利用いただきます。
食費	平日（祝日含む）は 1 日 3 食、土日は朝食のみが含まれます。土日の昼食と夕食はオーダー制（有料）となります。
掃除・洗濯代	週 2 回の掃除サービス、週 3 回の洗濯サービスが含まれます。追加をご希望の方には、1 回 100 ペソでご利用いただけます。
空港ピックアップサービス	学生様のご到着時間に合わせて、当校スタッフが空港までお迎えに上がります。
無線インターネット接続料	当校では、高速の光ファイバーを導入しています。学校寮・メインロビー・カフェテリアでは Wi-Fi がご利用いただけます。

■当校到着後にお支払いいただく費用

SSP 申請費用	6,500 ペソ	期間にかかわらず申請が必要です。
VISA 延長申請費用	30 日以内	0 ペソ
	5～8 週	3,990 ペソ
	～12 週	9,160 ペソ
	～16 週	12,990 ペソ
	～20 週	16,820 ペソ
	～24 週	20,650 ペソ
ACR I-card 申請費用	3,000 ペソ	8 週間を超える方は申請が必要です。申請は学校が行います。

寮保証金	1,000 ペソ	ご入学された週の水曜日までにお支払いいただきます。ご滞在されたお部屋に特に問題がなければ、最終週の金曜日にお返しいたします。						
教材費	1,000 ペソ/4 週	初日に行われるレベルテストの結果をもとに、レッスンのレベルやカリキュラムを決定し、それに応じた教材をご用意いたします。						
電気代	<table border="1"> <thead> <tr> <th>お部屋タイプ</th> <th>基本料</th> </tr> </thead> <tbody> <tr> <td>1 人部屋</td> <td>500 ペソ/週</td> </tr> <tr> <td>2~5 人部屋</td> <td>400 ペソ/週</td> </tr> </tbody> </table>	お部屋タイプ	基本料	1 人部屋	500 ペソ/週	2~5 人部屋	400 ペソ/週	滞在期間とお部屋タイプに応じて、ご入学された週の水曜日までにお支払いいただきます。 メーター計測により 30kw を超過した分(1 週間当たり)については、15 ペソ/1kw を加算し、最終週の金曜日にご清算させていただきます。 (ガーデン寮 B 側のお部屋は 40kw を超過した分について、15 ペソ/1kw を加算致します。)
お部屋タイプ	基本料							
1 人部屋	500 ペソ/週							
2~5 人部屋	400 ペソ/週							
ECC 申請費用	1,000 ペソ	6 か月以上フィリピンに滞在される方は申請が必要です。申請は、ご本人様がイミグレーションに行き、指紋認証を行います。 (交通費自己負担)						
空港ピックアップ深夜早朝料金	1,000 ペソ	フライトスケジュールとして PM22:00~AM7:00 にセブ空港へご到着の場合、特別料金を頂きます。フライト遅延のため該当時間にご到着される場合は対象外となり、無料です。						
延泊代 日曜IN・土曜OUT 以外に適用されます。	お部屋タイプによって異なります	ご帰国時に航空券の関係等で延泊を希望される方のみ必要です。						

■個人のお小遣い

個人により異なります。参考例を幾つか挙げますので、ご自身のライフスタイルに合わせてご検討ください。尚、両替レートは空港よりも現地両替商の方が良いです。

【参考例】 1 ペソ = 2.7 円で計算

菓子パン 1 個 5 ペソ (約 13.5 円)


ミネラルウォーター 1 ボトル 7 ペソ (約 18.9 円)

ビール 1 缶 30 ペソ (約 81 円)

タクシー初乗り 30 ペソ (約 81 円)

マッサージ 1 時間 300 ペソ (約 810 円)

携帯電話 1,000 ペソ (約 2,700 円)



※別途、プリペイドカードが必要：7ペソ/1分程度（約18.9円）

スキューバダイビング 1,800ペソ～（約4,860円～）

リゾートホテル日帰り利用料（ランチビュッフェ付き） 500ペソ～4,700ペソ（約1,350～12,690円）

2.渡航編

日本出港時、空港で発券する際、航空会社より、30日を超えて滞在する場合はビザが必要であると案内されることがあります。実際には、フィリピンでは現地でビザが延長できるため、30日を超える日付の帰国便チケットでもフィリピンに入国できます。

もしビザのことを聞かれた場合は、現地で延長する旨をお伝えください。入国目的については、観光(Sightseeing)とお伝えいただいた方がスムーズです。

また、旅行会社によっては、30日を超えて滞在する場合はビザが必要ということで、いったん30日以内に帰国日を設定するように言われる場合もあります。

その際には、ご留学期間に合わせた機関のオープンチケットを購入し、30日以内の帰国日を仮に設定し、学校到着後に航空会社で予定の帰国日に変更してください。

マニラでお乗換えの場合はターミナル移動に時間がかかる場合がありますので、乗り継ぎ便に2～3時間の余裕を持つことをお勧めします。

出国審査の後、税関のチェックを受けることになります。

稀ですが、荷物が多そうに見えると、観光客でも念入りに調べられることがあるようです。もし、荷物を開けるように言われたら、快く応じましょう。

・飛行機の荷物の注意事項

■無料委託荷物（預ける荷物）について

航空会社により異なり、超過すると6000～10000円の超過料金が加算されます。

委託する荷物の重量はきちんと量って準備しましょう。



～セブ乗り入れをしているおもな航空会社の無料委託荷物範囲～

フィリピン航空	成田・名古屋発着便	1個あたり23KG。2個まで。
	関空・福岡発着便	1個あたり23KG。1個まで。
大韓航空	個数にかかわらず、総重量が20KGまで。	
アジアナ航空	個数にかかわらず、総重量が20KGまで。	

* 無料委託荷物の範囲は突然変更になることがありますので、必ず各航空会社のHPで確認いただき、あくまで目安としてお考えください。

* ジェットスターやセブパシフィックなどのLCCを利用の場合、航空券を購入時に委託荷物の重さを選び、荷物料金を支払っているかと思えます。やはり、購入時の重さを超えると空港で料金が加算されますのでeチケットに記載されている委託荷物の重量を確認しましょう。



■機内持ち込み手荷物について

機内へ持ち込める荷物には航空保安上の制限があります。特に液体に関しては厳しい制限がありますので、必ずチェックしてください。

～手荷物として液体を機内へ持ち込むためのルール～

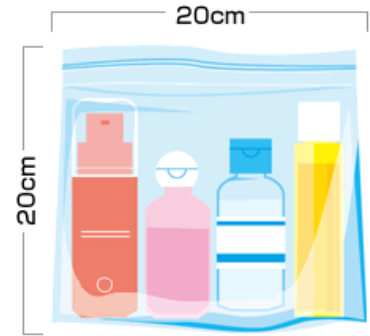
- 100ml (g) 以下の容器に入った液体物で、容量 1 リットル以下のジップロックに、余裕を持って入れてください。
ジップロックに入っていれば、合計 1 リットルまで持ち込めます。

※100ml 以下の容器であったとしても、ジップロックに入っていない場合は持ち込みができません。

- 持ち込みにご利用できるジップロックのサイズの目安は、縦 20 cm 以下×横 20 cm 以下になります。マチ付きの物は容量が 1 リットルを超えてしまいますので、使用はできません。

※ジップロックの持ち込みは、1 人につき 1 つのみ。

- 委託無料荷物として、スーツケースなどに入れて預ける場合は 100ml を超えても大丈夫です。



～規制対象となる液体チェック!～

「えっ！これも液体！」というものもあります。せっかく準備してもジップロックに入っていない、100ml (g) を超えているなどルールが守られていないと保安検査場で没収されてしまいますよ！

* 液体扱いになる品目の一例

・化粧水、液体薬、コンタクト保存液、虫よけスプレーなど明らかに液体のものは省きます。

ハンドクリーム	歯磨き粉	日焼け止め
リキッドファンデーション	リップグロス	ジェル状口紅
洗顔フォーム	軟膏・塗り薬	マニキュア
マスカラ	リキッドアイライナー	制汗スプレー
水のり	修正液	万年筆のインク

* 「機内で食べよう！」などと思って買ったプリンやゼリーも液体物になるため持ち込むことができません。ただし、出国手続き後に免税店エリアで購入したペットボトルなどの飲み物は持ち込みが可能です。また、乗り継ぎをされる方は、乗り継ぎ先空港の保安検査で液体物持ち込み制限ルールが適用される場合があります。液体の免税品は、最終乗継空港の免税エリアで購入してください。



・ 入国カードの書き方

 REPUBLIC OF THE PHILIPPINES DEPARTMENT OF JUSTICE BUREAU OF IMMIGRATION			  ARRIVAL CARD			
Fill this card in English with blue or black pen and in CAPITAL letters.						
1	LAST NAME N I P P O N					
2	FIRST NAME T A R O					
3	MIDDLE NAME					
4	CONTACT NUMBER AND/OR E-MAIL ADDRESS 0 9 0 - 1 2 3 4 - X X X X					
5	PASSPORT / TRAVEL DOCUMENT NUMBER M H 1 2 3 X X X X			9	FLIGHT / VOYAGE NUMBER J A L 7 4 1	
6	COUNTRY OF FIRST DEPARTURE J A P A N			10 PURPOSE OF TRAVEL (check one only) <input checked="" type="checkbox"/> PLEASURE / VACATION <input type="checkbox"/> OVERSEAS FILIPINO WORKER <input type="checkbox"/> FRIENDS / RELATIVES <input type="checkbox"/> RETURNING RESIDENT <input type="checkbox"/> CONVENTION / CONFERENCE <input type="checkbox"/> WORK / EMPLOYMENT <input type="checkbox"/> EDUCATION / TRAINING <input type="checkbox"/> BUSINESS / PROFESSIONAL <input type="checkbox"/> OFFICIAL MISSION <input type="checkbox"/> RELIGION / PILGRIMAGE <input type="checkbox"/> HEALTH / MEDICAL <input type="checkbox"/> OTHERS		
7	COUNTRY OF RESIDENCE J A P A N					
8	OCCUPATION / WORK O F F I C E C L E R K					
11	SIGNATURE OF PASSENGER 日本 太朗 (自筆)					
			FOR OFFICIAL USE ONLY			

- ① 姓 (ファミリーネーム)
- ② 名 (ファーストネーム)
- ③ ミドルネーム
- ④ 電話番号 / メールアドレス
- ⑤ パスポート番号
- ⑥ 搭乗国名
- ⑦ 居住国
- ⑧ 職業
- ⑨ フライト番号
- ⑩ 渡航目的
- ⑪ 自筆で旅券と同一の署名

・税関申告カードの書き方

 Republic of the Philippines Department of Finance BUREAU OF CUSTOMS CUSTOMS DECLARATION			
All arriving passengers must provide the following information. If traveling with a family, only one (1) declaration is required to be made by the head or any responsible member thereof. Please fill up completely and legibly.			
SURNAME / FAMILY NAME		FIRST NAME	MIDDLE NAME
NIPPON		TARO	NO
SEX	<input type="checkbox"/> MALE	<input checked="" type="checkbox"/> FEMALE	BIRTHDAY (MM / DD / YY)
			09/22/72
CITIZENSHIP		OCCUPATION / PROFESSION	
JAPAN		OFFICE CLERK	
PASSPORT NO.		DATE AND PLACE OF ISSUE	
GM1234567		05/18/07 TOKYO	
ADDRESS (Philippines)		ADDRESS (Abroad)	
DUSIT THANI MANILA		1-MARUNOUCHI CHIYODAKU TOKYO JAPAN	
FLIGHT NO.	AIRPORT OF ORIGIN	DATE OF ARRIVAL	
PR431	TOKYO	12/23/11	
PURPOSE / NATURE OF TRAVEL TO THE PHILIPPINES			
<input type="checkbox"/> Balikbayin <input type="checkbox"/> Business <input type="checkbox"/> Returning Resident <input checked="" type="checkbox"/> Tourism <input type="checkbox"/> Overseas Filipino Worker <input type="checkbox"/> Others (Specify)			
NO. OF ACCOMPANYING MEMBERS OF THE FAMILY: 0			
NO. OF BAGGAGE: Checked-in: 1 Pcs. Handcarried: 1 Pcs.			
GENERAL DECLARATION (Please read important information at the back)			
1. Are you bringing in live animals, plants, fishes and/or their products and by-products? (If yes, please see a Customs Officer before proceeding to the Quarantine Office) <input type="checkbox"/> Yes <input checked="" type="checkbox"/> No			
2. Are you carrying legal tender (Philippine notes and coins or checks, money order and other bills of exchange drawn in pesos against banks operating in the Philippines in excess of PHP 10 000.00)? <input type="checkbox"/> Yes <input checked="" type="checkbox"/> No			
If yes, do you have the required Bangko Sentral ng Pilipinas authority to carry the same? <input type="checkbox"/> Yes <input checked="" type="checkbox"/> No			
3. Are you carrying foreign currency or other foreign exchange-denominated bearer negotiable monetary instruments (including travellers checks in excess of US\$10 000.00 or its equivalent)? (If yes, ask for and accomplish Foreign Currency Declaration Form at the Customs Desk at Arrival and Departure areas) <input type="checkbox"/> Yes <input checked="" type="checkbox"/> No			
4. Are you bringing in prohibited items (firearms,ammunitions and part thereof, drugs, controlled chemicals) or regulated items (VCDs, DVDs, communication devices, transceivers)? <input type="checkbox"/> Yes <input checked="" type="checkbox"/> No			
5. Are you bringing in <input type="checkbox"/> jewelry, <input type="checkbox"/> electronic goods, and <input type="checkbox"/> commercial merchandise and/or samples purchased or acquired abroad? <input type="checkbox"/> Yes <input checked="" type="checkbox"/> No			
ALL PERSONS AND BAGGAGE ARE SUBJECT TO SEARCH AT ANY TIME (Section 2210 and 2212 Tariff & Customs Code of the Philippines as amended)			
I HEREBY CERTIFY UNDER PENALTY OF LAW THAT THIS DECLARATION IS TRUE AND CORRECT		DATE OF LAST DEPARTURE FROM THE PHILIPPINES	
日本太郎		01/05/12	
SIGNATURE OF PASSENGER			
FOR CUSTOMS USE ONLY			
PRINTED NAME & SIGNATURE OF CUSTOMS OFFICER	CODE NO.	LANE NO.	DATE


- ① 姓・名・ミドルネーム
- ② 性別 (MALE : 男性 FEMALE : 女性)
- ③ 生年月日 (月/日/年【西暦】)
- ④ 国籍
- ⑤ 職業 【下記の記入例参照】
- ⑥ 旅券番号
- ⑦ 旅券発行日 (月/日/年【西暦】) と発行地
- ⑧ フィリピンでの住所 【またはホテル名】
- ⑨ 現住所
- ⑩ 入国時の搭乗便名
- ⑪ 入国時の搭乗空港名
- ⑫ 入国日 (月/日/年【西暦】)
- ⑬ 渡航目的 (1 採掘/2 居住/3 労働/4 商用/5 観光/6 他)
- ⑭ 同行する家族の人数
- ⑮ 荷物の個数 (受託荷物・機内持ち込み荷物)
- ⑯ 所持品の確認
 - 1. 動物、植物、魚から作られた製品や農作物
 - 2. 1万ペソ以上のフィリピン紙幣、硬貨、小切手、郵便為替やフィリピンの銀行が発行したペソに替えられる金券
 - 3. 1万 US ドル相当を超える外貨
 - 4. 輸入禁止商品または輸入制限商品
 - 5. 販売目的の宝石、電子商品、広告宣伝用の商品、商品のサンプル
- ⑰ 自筆で旅券と同一の署名
- ⑱ 出国日 (月/日/年【西暦】)

・セブ空港について


初めてセブに来られた方は、入管から荷物レーン、スタッフとの待ち合わせ場所までの流れは不安なもの。国際線でセブ空港へ到着された場合の流れについて説明いたします。




いよいよマクタン島が見えてきました。



飛行機を降りると、荷物受取口の矢印に向かって進みます。




まずは検疫。特に何もされません。熱センサーがあり、高熱があると別の部屋で健康チェックを受けます。



続いて入国審査です。親子留学の方は同じレーンに並び一緒に入国審査を受けてください。審査がスムーズです。



荷物を受け取ります。

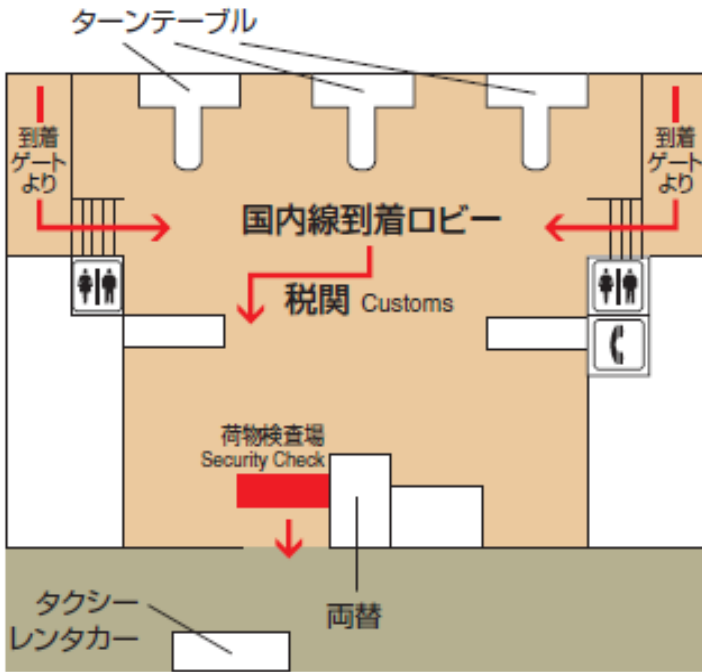


最後に税関です。

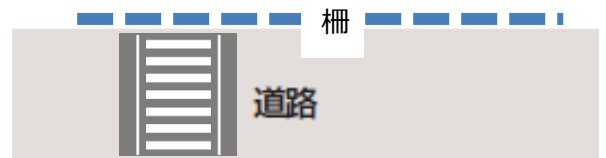
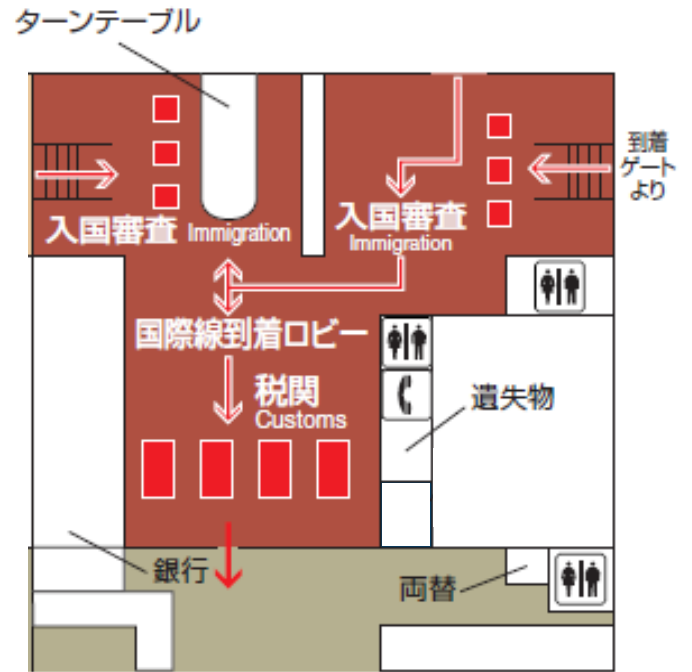


セブへようこそ！この道路を渡ったところ、車が止まっているあたりでお待ちしています！！

国内線到着口 Domestic



国際線到着口 International



学校名の看板を持って
こちらでお待ちしています。



☆入寮の流れ

【ご到着日】

お出迎えのスタッフが寮のお部屋の鍵を渡し、簡単な寮の案内をします。その後、月曜日のレベルテスト・オリエンテーションまで自由時間です。ご到着後、学校の食堂で平日（祝日含む）は1日3食、**土日は朝食のみご用意いたします**。土日の昼食、夕食はオーダー制（有料）となります。

お食事は日本食のシェフが作っておりますので、ご安心ください。

お食事の時間	
朝食	7:00～:8:00（土日は7:00～9:00）
昼食	12:00～13:00（土日は12:00～14:00）
夕食	18:30～20:00（土日は18:00～20:00）

※両替については、両替商を月曜日の11時頃に手配をしています。レートが比較的良いとされる両替商を呼んでいます。

オリエンテーション時に、いくら両替をされたいかお尋ねします。両替が終了しましたら、SSP申請費用、寮保証金、教材費、VISA延長代、電気代をお支払いただきます。

☆一週間の流れ

【月曜日】

※**8:00** に筆記用具、パスポート、ファイル、両替に必要なだけの現金を持ってカフェテリアに集合してください。オリエンテーション前に校内掲示用の写真撮影を致します。

- (1) 8:15～ 9:00 先生によるオリエンテーション(生徒さんは自己紹介タイムがあります)
- (2) 9:00～10:00 レベルテスト(スピーキング+筆記テスト)
- (3) 10:00～ 日本人スタッフによるオリエンテーション
 - ・School Policy 確認
 - ・同意書にサインをして提出
 - ・安全喚起 VTR を上映(約 10 分)
- (4) 11:00頃 両替サポート&お支払い
 - ・School Payment お支払い
 - ・SSP申請費用 6,500ペソ
 - ・寮保証金 1,000ペソ
 - ・教材費 1,000ペソ(4週間ごと)
 - ・VISA延長代 (各自の滞在期間に応じた費用)
 - ・電気代 (各自の滞在期間・お部屋タイプによる費用)
- (5) 11:30～11:45 学校内をご案内
- (6) 12:00～13:00 カフェテリアにて昼食(lunch)

- (7) 13:40~15:30 ガイサノマクタンというショッピングモールへお買い物に行きます。そこで日常必要品を購入してください。学校に帰った後は自由時間となります。
- (8) 16:30 ~ レベルテストの結果をフィードバックします。(feedback)
また、翌日からのクラススケジュールをお渡します。(hand out class' schedule)

【火曜日以降】





7 : 5 0 までにクラスルームに集合してください。

7 : 5 0 ~ 単語テスト (毎日クラスルームに 3 単語ずつ掲示し、翌朝テストを実施します)

8 : 0 0 ~ 本格的な授業が始まります。

Weekly Schedule (一例)

			Mon	Tue	Wed	Thu	Fri
7:00	~	7:50	BREAKFAST				
7:50	~	8:00	単語テスト	単語テスト	単語テスト	単語テスト	単語テスト
8:00	~	8:50	発音矯正(マンツーマン)	発音矯正(マンツーマン)	発音矯正(マンツーマン)	発音矯正(マンツーマン)	発音矯正(マンツーマン)
9:00	~	9:50	イディオム強化クラス	イディオム強化クラス	イディオム強化クラス	イディオム強化クラス	イディオム強化クラス
10:00	~	10:50	瞬間翻訳 (マンツーマン)	瞬間翻訳 (マンツーマン)	瞬間翻訳 (マンツーマン)	瞬間翻訳 (マンツーマン)	瞬間翻訳 (マンツーマン)
11:00	~	11:50	プレゼンテーション	プレゼンテーション	プレゼンテーション	プレゼンテーション	プレゼンテーション
12:00	~	13:00	LUNCH				
13:30	~	14:20	【 VOA 】 Listening/Speaking	【 VOA 】 Listening/Speaking	【 VOA 】 Listening/Speaking	【 VOA 】 Listening/Speaking	【 VOA 】 Listening/Speaking
14:30	~	15:20	状況別実践英会話	状況別実践英会話	状況別実践英会話	状況別実践英会話	状況別実践英会話
15:30	~	16:20	ディベートクラス	ディベートクラス	ディベートクラス	ディベートクラス	ディベートクラス
16:30	~	17:20	徹底復習(マンツーマン)	徹底復習(マンツーマン)	徹底復習(マンツーマン)	徹底復習(マンツーマン)	Graduation Activity
17:30	~	18:20	自習時間/追加クラス	自習時間/追加クラス	自習時間/追加クラス	自習時間/追加クラス	自習時間/追加クラス
18:30	~	20:00	DINNER				

-  マンツーマンクラス
-  グループクラス 1:6 人まで (→マンツーマンへ変更可能)
-  自習時間、又は追加クラス (TOEIC/BUSINESS)
-  卒業式を兼ねたアクティビティクラス
(このアクティビティでは学生さんにプレゼンテーションを発表して頂きます)

【第 1 週の土曜日のみ】

8 : 0 0 クラスルームに集合してください。1500 or 1000 単語マラソン(テスト)を実施します。

・ご帰国前日の手続き

【最終授業日】

ご帰国前の金曜日に、学校スタッフと寮のチェックを行います。寮のお部屋の状態に問題がなければ、寮保証金の返金をさせていただきます。

・ご帰国当日について

【ご帰国当日】

ご帰国便に合わせてタクシーをお呼びするか、又は、1人500ペソにて当校の車で空港までお送りすることができます。(ご家族の場合は、1家族500ペソとなります。) その際、当校の車はご到着される学生様のお迎えを優先しておりますので、ご希望の時間に添えない場合がございます。

※寮を出る際、お部屋の鍵をガードマンへお渡してください。

※ご帰国時に当校の車のセンディングサービスをご利用いただく際、基本料金に加えて、深夜・早朝便の場合は500ペソの代金がかかります。

通常、当校専属のフィリピン人ドライバー1名のみが付き添いますが、未成年者の生徒様に限り、追加料金500ペソでドライバーに加え、日本人スタッフ1名が付き添いすることができます。

(例) 18歳の生徒様が学校のセンディングサービスをご利用し、朝の6時出発の便で帰国し、日本人スタッフの付き添いも希望する場合 合計額1500ペソ

・出国カードの書き方

REPUBLIC OF THE PHILIPPINES DEPARTMENT OF JUSTICE BUREAU OF IMMIGRATION				DEPARTURE CARD			
Fill this card in English with blue or black pen and in CAPITAL letters.							
1 LAST NAME N I P P O N							
2 FIRST NAME T A R O							
3 MIDDLE NAME							
4 CONTACT NUMBER AND/OR E-MAIL ADDRESS 0 9 0 - 1 2 3 4 - X X X X							
5 PASSPORT / TRAVEL DOCUMENT NUMBER M H 1 2 3 X X X X				9 FLIGHT / VOYAGE NUMBER J A L 7 4 2			
6 COUNTRY OF DESTINATION J A P A N				10 PURPOSE OF TRAVEL (check one only) <input checked="" type="checkbox"/> PLEASURE / VACATION <input type="checkbox"/> OVERSEAS FILIPINO WORKER <input type="checkbox"/> FRIENDS / RELATIVES <input type="checkbox"/> RETURNING RESIDENT <input type="checkbox"/> CONVENTION / CONFERENCE <input type="checkbox"/> WORK / EMPLOYMENT <input type="checkbox"/> EDUCATION / TRAINING <input type="checkbox"/> BUSINESS / PROFESSIONAL <input type="checkbox"/> OFFICIAL MISSION <input type="checkbox"/> RELIGION / PILGRIMAGE <input type="checkbox"/> HEALTH / MEDICAL <input type="checkbox"/> OTHERS			
7 COUNTRY OF RESIDENCE J A P A N							
8 OCCUPATION / WORK O F F I C E C L E R K							
11 SIGNATURE OF PASSENGER 日本太郎 (自筆)				FOR OFFICIAL USE ONLY			

- ① 姓 (ファミリーネーム)
- ② 名 (ファーストネーム)
- ③ ミドルネーム
- ④ 電話番号/メールアドレス
- ⑤ パスポート番号
- ⑥ 渡航先国名
- ⑦ 居住国
- ⑧ 職業
- ⑨ フライト番号
- ⑩ 渡航目的
- ⑪ 自筆で旅券と同一の署名

・出国税について

空港使用税(セブ空港国際線 750 ペソ/セブ空港国内線 220 ペソ/マニラ空港国際線 550 ペソ)が必要となりますので、ご自身のフライトプランに合わせて現金のペソを残しておきましょう。帰国の際、空港(国際線)でのお支払いになります。フライトチケットによっては、購入時にすでにお支払い済みの場合もございます。各自でチケットをご確認下さい。

5.安全に留学するために

- 1、ここはあくまでも海外です。フィリピンという土地にみなさんは来ています。何かの事件や被害にあった人は、やはりそれなりの行動をしています。危険を呼び込むような行動は避けるようにしてください。
- 2、組織された子供の窃盗団もいます。小さい子供に取り囲まれて、相手をしていたら携帯やサイフを取られるというのはよく聞く手口です。
- 3、日本とフィリピンの物価は大きく違います。日本で1万円といっても、フィリピンの人からすれば大金です。物価差を考慮に入れて行動するようにしましょう。

☆現地での生活

【門限】

20歳未満の方の門限は23時となります。金曜日と土曜日、祝前日はAM1時までとします。

20歳以上でも専門学生、大学生は20歳未満の生徒と同じ門限とさせていただきます。

20歳以上は自己管理をしてください。

※学校の外で起こった事件、事故には学校はいかなる責任も負いません。ここはあくまでも海外です。海外にいるという自覚を持って生活をしてください。

【病気の場合】


・学校は薬をお渡しすることができません。各自のお薬で自己管理をしてください。

【禁止事項】

- ・夫婦以外の男女が同室すること。
- ・未成年の喫煙、飲酒。
- ・危険物、ドラッグなどの持ち込み及び使用。
- ・暴力行為、騒音、器物破損など、他の人に迷惑となる行為。
- ・インターネット、SNS上での非事実の掲載による誹謗・中傷行為。

6.当校近隣ホテルのご案内

当校近隣に、5つ星ホテルのクリムゾン リゾート & スパ (Crimson Resort and Spa) がございます。



【ご利用料金（参考金額）】 ※時期により料金に変動がございます。

- 大人2人、子供2人の1部屋使用
- 朝食込み
- ホテル税12%、サービス料10%が含まれています。
(旅行代理店の表記で、上記価格が含まれていない場合があります)

デラックスルーム	8,300ペソ
ガーデンデラックス	9,300ペソ
プライベートプール ビラ	19,500ペソ
ビーチフロント カシータ	19,500ペソ
ビーチフロント プライベート プール ビラ	24,500ペソ
オーシャン フロント プライベート プール ビラ	24,500

ご興味のある方は、インターネットで[Crimson Resort and Spa Mactan]を検索されますとHPがご覧いただけます。



First English Global College

First English



Lot 2 Block35, Vista Mar Subd. Gate2, Dapdap, Lapu-lapu city, Cebu
TEL: 032-238-1510