

IDEA

ACADEMIA

2019 TRAVEL GUIDE

目次

Contents

- P3. 渡航準備～渡航
- P4. 入国について1
- P5. 入国について2
- P6. 国際線でセブに到着の方(ピックアップ)
- P7. 国内線でセブに到着の方(ピックアップ)
- P8. 初日の流れ
- P9. 現地で必要になる費用
- P10. 学校生活 & 卒業時の案内
- P11. 授業ルール(授業に関する規約)
- P12. ドレスコードについて
- P13. 寮ルール(寮やホテルに関する規約)
- P14. 滞在先について
- P15. 禁止事項・返金規定
- P16. IDEAカレンダー2019
- P17. 持ち物リスト1
- P18. 持ち物リスト2
- P19. 治安について
- P20. 緊急連絡先 & SNS情報

渡航準備～渡航

Preparation for Departure

渡航準備

パスポート(有効期限要チェック!）、航空券、現金、保険証書、日用品など、忘れ物がないかご確認下さい。(お持物に関しては後ページの持ち物欄をご参照ください。)

ビザについて

日本、韓国籍の方へはフィリピン入国と同時に無料で30日間の観光ビザが発給されます。

留学期間はこのビザを滞在期間に合わせて延長をする形で滞在します。30日間の観光ビザ発給の条件は以下ようになりますので、ご渡航前に必ず確認をしてください。

観光ビザ(30日)発給の条件

- ① パスポートの残余期間が、滞向日数+半年(6ヶ月)以上残っている。
- ② 往復航空券、もしくは他国への出国チケットを持っている。

渡航

フィリピンには個別で各自ご渡航頂きます。各航空会社の国際線は原則、離陸時間2時間前にはチェックインを済ませるよう時間に余裕を持って空港へ向かいましょう。

特に日本の冬季においては、積雪等で電車や車、バス等に大幅な遅延が出て、間に合わなかったという事例が多く御座いますので、計画を持って行動するようにしましょう。

また、機内には100mlを超える液体、スプレー缶、刃物などは持ち込めませんので、預入れ荷物に入れましょう。

フィリピンへの持ち込みに関して

- ・銃火器類: 厳禁
- ・煙草: 紙巻煙草400本、葉巻50本、パイプ用煙草250グラムまで。
(18歳以上のみ)
- ・酒類2本(各1リットル以内)(18歳以上)。
- ・通貨: フィリピンペソの持ち込みは1万ペソ以上の場合には申告が必要。外貨は制限はないものの、1万米ドル相当以上の場合には申告が必要。

入国について1

Arrival to Immigration Passport Control

入国手続き

出航したのちに、通常、機内にて乗務員が入国申告書(EDカード)、税関申告書を配布致します。機内でご記入の上、無くさず入国審査までお持ち下さい。万が一、無くしてしまった場合でも空港到着後、入国審査前に記入用紙が置いてありますので、そちらでご記入下さい。

REPUBLIC OF THE PHILIPPINES DEPARTMENT OF JUSTICE BUREAU OF IMMIGRATION		ARRIVAL CARD
Fill this card in English with blue or black pen and in CAPITAL letters.		
1. LAST NAME T A N A K A		
2. FIRST NAME T A R I O		
3. MIDDLE NAME		
4. CONTACT NUMBER AND/OR E-MAIL ADDRESS 0 0 0 - 1 2 3 4 - 5 6 7 8		
5. PASSPORT / TRAVEL DOCUMENT NUMBER M S 1 2 3 4 5 6 7		6. FLIGHT / VOYAGE NUMBER P R 4 3 3
7. COUNTRY OF FIRST DEPARTURE J A P A N		8. PURPOSE OF TRAVEL (check one only)
9. COUNTRY OF RESIDENCE J A P A N		<input type="checkbox"/> PLEASURE / VACATION
10. OCCUPATION / WORK 例 W O R K E R		<input type="checkbox"/> FRIENDS / RELATIVES
11. SIGNATURE OF PASSENGER パスポートと同じ署名		<input type="checkbox"/> OVERSEAS FILIPINO WORKER
		<input type="checkbox"/> RETURNING RESIDENT
		<input type="checkbox"/> CONVENTION / CONFERENCE
		<input type="checkbox"/> WORK / EMPLOYMENT
		<input type="checkbox"/> EDUCATION / TRAINING
		<input type="checkbox"/> BUSINESS / PROFESSIONAL
		<input type="checkbox"/> OFFICIAL MISSION
		<input type="checkbox"/> RELIGION / PILGRIMAGE
		<input type="checkbox"/> HEALTH / MEDICAL
		<input type="checkbox"/> OTHERS
FOR OFFICIAL USE ONLY		

1. 姓
2. 名
3. 連絡先・アドレス
4. パスポート番号
5. 搭乗便名(入国時の便名)
6. 出発地
7. 出身国
8. 職業
9. 本人のサイン(旅券と同一の 署名)
10. PLEASURE/VACATIONに
チェックを入れてください。

現在出国カードの提出は不要となっております。制度変更により、再度出国カードが必要になりました場合は、左記とほぼ同様の内容となりますので、ご参考の上、ご記入下さいませ。

入国審査

- ①パスポートと入国カードをご用意ください。
念のために、帰国チケットをすぐ出せるようご用意下さい。
- ②通常は何も聞かれませんが、万が一 **渡航目的について質問をされましたら「Study English in IDEA ACADEMIA」とお答えください。**また、稀ではありますが **SSP関連の質問をされた場合は、語学学校到着後に語学学校を通して取得する旨をお知らせください。**
- ③当校より送付させて頂いている **入学許可証(Letter of Acceptance)** **」提示を要求された場合は、速やかにご提示ください。**また審査官によっては「学生なのになぜ学生ビザがないのか。」などと質問をしてくる場合もございます。その際は「IDEA ACADEMIA will handle it after the arrival」とお知らせください。
- ④入学許可証はあくまで、皆様が当校へ入学することを証明するものであり、入国時は観光ビザにて入国したのちに、語学学校を通じてSSP(特別滞在許可証)を取得致します。

入国について2

Arrival to Immigration Passport Control

荷物受け取り

入国審査を終えたら、次は荷物の受け取りです。指定されたナンバーレーンにて出発時にお預けになられたお荷物をお引き受けください。その際、荷物の受け取り間違い等がないよう必ずご確認ください。万が一、荷物を受け取り間違えたり、荷物が到着しない(バゲージロス)場合には最長で約1週間ほど要する場合もございます。

荷物をピックアップできましたら、空港建物の外に出る前に税関申告所がありますので、こちらで機内で準備した税関申告書類をご提出ください。

全員ではありませんが、荷物をX線に通すよう指示された場合には速やかに荷物をX線に通してください。スーツケースやダンボールの開封をされることもございます。しかし、果物や食肉、野菜などの持ち込み制限物が入っていないければ、特に心配する必要はございません。

税関申告書

税関申告書は原則、機内で渡されます。機内で右記に沿ってご記入ください。

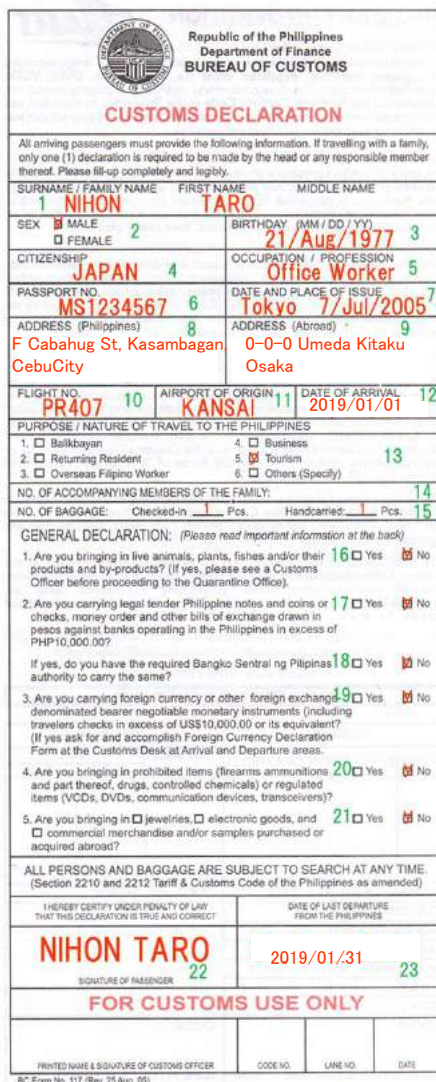
- | | |
|--------------------|-------------------------------|
| 1. 姓名 | 11. 搭乗空港名 |
| 2. 性別 | 12. 出発日時 |
| 3. 生年月日 | 13. 訪問目的 (Tourismにチェック) |
| 4. 出生地(国名) | 14. 同伴する家族の人数 |
| 5. 職業 | 15. 荷物個数 |
| 6. パスポートナンバー | (受託荷物・機内持ち込み荷物) |
| 7. パスポート発行地・発行日 | 16~21. 原則「No」にチェックするようお願いします。 |
| 8. フィリピンでの住所(学校住所) | 22. 署名 |
| 9. 日本の現住所 | 23. 出発日 |
| 10. 搭乗便名 | |

両替

空港到着ターミナル内で税関審査を通過後に両替所があり、そこで両替することが可能です。

空港内の両替所はあまりレートが良くないので、敢えてこの場所で大金を両替する必要はありません。多くても5千円程度で構わないでしょう。

入学日の月曜日にはオリエンテーションの一環として、市内のショッピングモールで両替をご案内しております。



Republic of the Philippines
Department of Finance
BUREAU OF CUSTOMS

CUSTOMS DECLARATION

All arriving passengers must provide the following information. If travelling with a family, only one (1) declaration is required to be made by the head or any responsible member thereof. Please fill-up completely and legibly.

SURNAME / FAMILY NAME		FIRST NAME		MIDDLE NAME	
1 NIHON		TARO			
SEX	<input checked="" type="checkbox"/> MALE <input type="checkbox"/> FEMALE	2	BIRTHDAY (MM / DD / YY)	3 21/Aug/1977	
CITIZENSHIP		4 JAPAN	OCCUPATION / PROFESSION		
			5 Office Worker		
PASSPORT NO.		6 MS1234567	DATE AND PLACE OF ISSUE		
			7 Tokyo 7/Jul/2005		
ADDRESS (Philippines)		8 F Cabahug St. Kasambagan CebuCity		ADDRESS (Abroad)	
				9 0-0-0 Umeda Kitaku Osaka	
FLIGHT NO.	10 PR407	AIRPORT OF ORIGIN	11 KANSAI	DATE OF ARRIVAL	
				12 2019/01/01	
PURPOSE / NATURE OF TRAVEL TO THE PHILIPPINES					
1. <input type="checkbox"/> Balikbayan 4. <input type="checkbox"/> Business 13					
2. <input type="checkbox"/> Returning Resident 5. <input checked="" type="checkbox"/> Tourism					
3. <input type="checkbox"/> Overseas Filipino Worker 6. <input type="checkbox"/> Others (Specify)					
NO. OF ACCOMPANYING MEMBERS OF THE FAMILY: 14					
NO. OF BAGGAGE: Checked-in 1 Pcs. Handcarried 1 Pcs. 15					
GENERAL DECLARATION: (Please read important information at the back)					
1. Are you bringing in live animals, plants, fishes and/or their products and by-products? (If yes, please see a Customs Officer before proceeding to the Quarantine Office). 16 <input type="checkbox"/> Yes <input checked="" type="checkbox"/> No					
2. Are you carrying legal tender Philippine notes and coins or checks, money order and other bills of exchange drawn in pesos against banks operating in the Philippines in excess of PPHP10,000.00? 17 <input type="checkbox"/> Yes <input checked="" type="checkbox"/> No					
If yes, do you have the required Bangko Sentral ng Pilipinas authority to carry the same? 18 <input type="checkbox"/> Yes <input checked="" type="checkbox"/> No					
3. Are you carrying foreign currency or other foreign exchange denominated bearer negotiable monetary instruments (including travelers checks in excess of US\$10,000.00 or its equivalent)? (If yes ask for and accomplish Foreign Currency Declaration Form at the Customs Desk at Arrival and Departure areas). 19 <input type="checkbox"/> Yes <input checked="" type="checkbox"/> No					
4. Are you bringing in prohibited items (firearms/ammunitions and part thereof, drugs, controlled chemicals) or regulated items (VCDs, DVDs, communication devices, transceivers)? 20 <input type="checkbox"/> Yes <input checked="" type="checkbox"/> No					
5. Are you bringing in <input type="checkbox"/> jewelry, <input type="checkbox"/> electronic goods, and <input type="checkbox"/> commercial merchandise and/or samples purchased or acquired abroad? 21 <input type="checkbox"/> Yes <input checked="" type="checkbox"/> No					
ALL PERSONS AND BAGGAGE ARE SUBJECT TO SEARCH AT ANY TIME. (Section 2210 and 2212 Tariff & Customs Code of the Philippines as amended)					
I HEREBY CERTIFY UNDER PENALTY OF LAW THAT THIS DECLARATION IS TRUE AND CORRECT			DATE OF LAST DEPARTURE FROM THE PHILIPPINES		
22 NIHON TARO			23 2019/01/31		
SIGNATURE OF PASSENGER					
FOR CUSTOMS USE ONLY					
PRINTED NAME & SIGNATURE OF CUSTOMS OFFICER		CODE NO.	LANE NO.	DATE	

BC Form No. 117 (Rev. 25 Aug. 05)

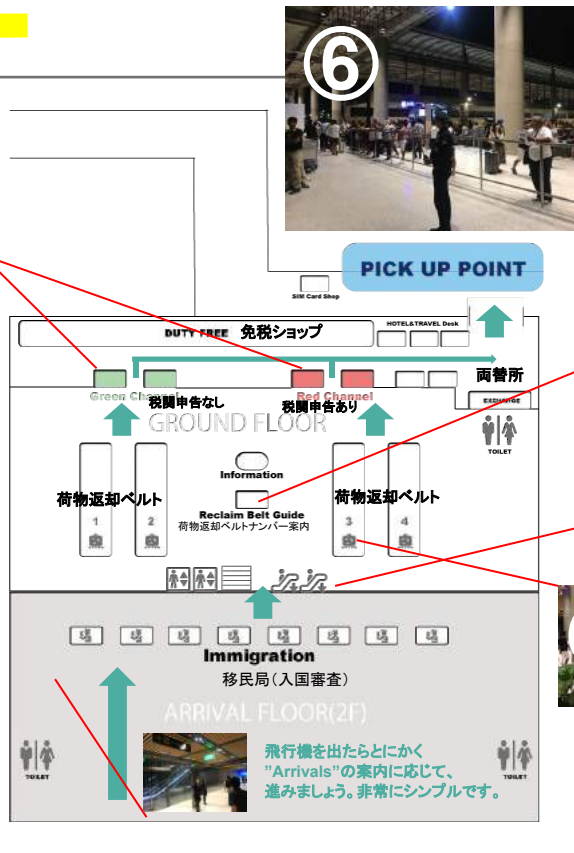
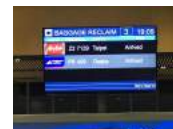
国際線でセブに到着の方

International Flight to Cebu

ピックアップ (国際線)



ピックアップ場所は空港建物を外に出たところになります。



- ①入国審査
 - ②エレベーターでグランドフロアへ
 - ③荷物返却のレーンを1~4で確認
 - ④指定番号のレーンで荷物を受け取り
 - ⑤税関申告書を渡して通過
- *Green ChannelとRed Channelがあります。申告すべきものがあればRedですが、違犯はGreenへ進みます。2018年12月15日現在はRedのみで通過ができるようになっているので、Redに並んで、税関申告書を渡して右手に出てください。
- ⑥HOTEL&Travel Deskを通過して、外に出たところがミーティングポイントです。語学学校の名前を書いた看板を探してください。

※お迎えのスタッフは飛行機の到着時刻に合わせて空港へ向かいますので、飛行機が予定よりも早く着いた場合でスタッフが見つからない場合はしばらくその場を動かずお待ちください。

また現地の交通事情等によりスタッフの到着が若干遅れる事もありますが、その際にもそのままお待ち下さい。

もし、状況が変わった場合(飛行機に乗り遅れた、欠航になった等)、または待っても誰も来ないという時には、ピックアップスタッフもしくは緊急連絡先までご連絡下さい。

緊急連絡先は各代理店様から配布されておりますピックアップ確認書に最新版がございますので、こちらも忘れず保管して持参しましょう。

空港でスタッフが見つからない場合でも待ち合わせ場所から動かずに緊急電話にお電話ください。決してご自身でタクシーに乗って学校まで向かわないでくださいね！



初日の流れ

1st Day of the school

到着日

原則日曜日

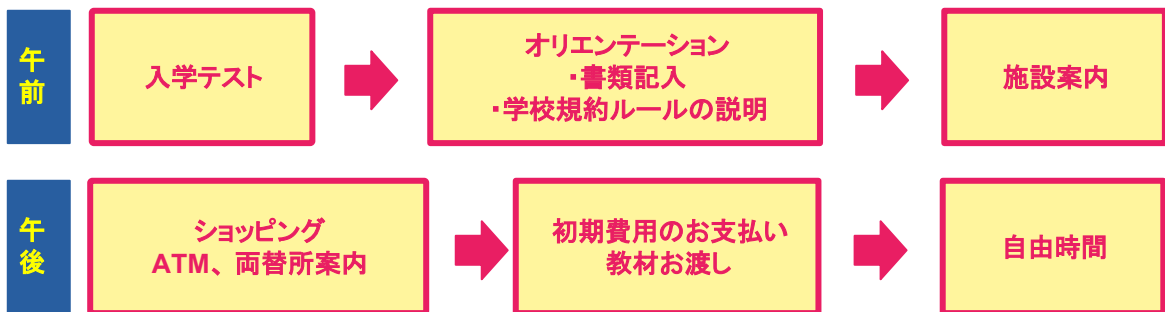
セブマクタン空港まで当校のピックアップ担当スタッフがお迎えに上がります。空港から語学学校までは当校の車を利用して、同時間帯到着の他の入学生と一緒に移動します。空港から語学学校までは、多少渋滞が御座いますが、おおよそ30分ほどで到着します。

学校到着後、当校スタッフが簡単なご案内を行なった後、お部屋(学生寮、ホテル寮)までご案内いたします。その後はフリータイムとなります。

*到着時間帯によっては、直接学生寮、ホテル寮へご案内する場合がございます。

入学日

原則月曜日



1-2週の短期の方には午後にマンツーマン授業2コマが提供されます。
(ただし月曜日が休日の場合には、翌日火曜日に通常授業に加えて、2コマ提供されます。)

初期費用リスト

※現金ペソ払いのみとなります。
(デポジットを除く。クレジットカードではお支払い頂けません。)

項目	金額	備考
SSP (Special Study Permit) 発行費	6,800ペソ (約19,000円)	SSP (Special Study Permit) は観光ビザで滞在する方でも、学校に登録して勉強が出来るという移民局から発行される許可書です。
寮保証金	5,000円もしくは2,500ペソ	損害や未払い等なければ退寮時に返金致します。
教材費・管理費	2,000ペソ/4週間	1週間: 700ペソ、2週間: 1,300ペソ、3週間: 1,800ペソ
電気・水道代	P.9参照	ホテル寮、Superior寮滞在の方のみ。Standard寮滞在の方は卒業週のご精算となります。
ビザ延長費	3,640ペソ~ (約10,000円~)	4週間以上滞在、もしくは入国日によってビザ延長が必要な方のみ必要。
ACR-I CARD (外国人登録証)	3,300ペソ	9週以上滞在の方
ID-Card	300ペソ	学校にて使用するIDになります。
合計	約14,000ペソ (約35,000円)	あくまでも目安です。期間、コース、選択科目によって前後します。

現地で必要になる費用

Cost in Philippines



IDEA ACADEMIA TRAVEL GUIDE 2019

現地費用リスト

項目	費用	期間	備考
教材費・管理費	2,000ペソ	4週間	1週間:700ペソ 2週間:1,300ペソ 3週間:1,800ペソ
SSP発行費	6,800ペソ	6ヶ月有効	Special Study Permit
保証金	5,000円 または 2,500ペソ	1回	卒業時、何事も無ければ返却
VISA延長費	下記参照		
ACR-I CARD (外国人登録証)	3,300ペソ	1回	9週以上滞在の方
ID費用	300ペソ	1回	学校にて使用するIDになります。
お小遣い	2~5万円	1か月	使い方によって大きく前後
空港使用税	850ペソ	1回	帰国時に空港にて支払い (経由する空港によって変動します。)
電気/水道代	HOTEL寮 1人、2人、4人部屋 (基本料金なし+固定1,000ペソ)	4週間	■基本料金 *1week/200ペソ 2weeks/400ペソ 3Weeks/600ペソ ■電気・水道代(固定の場合) *1week/250ペソ 2weeks/500ペソ 3weeks/750ペソ ■電気代(メーター清算の場合) 1Km/15ペソ *電気代、水道代のお支払いは左記載の通り、 建物によって異なりますので、ご了承ください。
	Superior Dormitory 3人・4人部屋 (基本料金800ペソ+固定1,000ペソ)		
	Standard Dormitory 1人部屋 (基本料金800ペソ+固定1,000ペソ)		
	Standard Dormitory 2人・3人部屋 (基本料金800ペソ+電気代メーター清算)		

ビザ延長費用

※VISA延長費用のお支払いが必要な生徒様は**初日初期費用お支払い時**にご滞在日数に応じた費用を全額お支払い頂きます。

※下記費用は予告なしに変更される事もあります。予めご了承くださいませ。

VISA延長費用及び期間

滞在日数	週数	費用
・~30日	~4週間	申請不要
31~60日	5週間(29日)~8週間(56日)	3,640PHP
61日~90日	12週間(84日)	7,710PHP (計:11,350PHP)
91日~121日	16週間(112日)	2,940PHP (計:14,290PHP)
122日~152日	20週間(140日)	2,940PHP (計:17,230PHP)
153日~183日	24週間(168日)	2,940PHP (計:20,170PHP)

学校生活 & 卒業時

School life & Graduation



IDEA ACADEMIA TRAVEL GUIDE 2019

1日のスケジュール

Daily Schedule (Monday to Friday) 50分授業			
開始時間	終了時間	授業	食事
7:00			
7:30	7:55	Brain Training	朝食 7:00~9:00
8:00	8:50	1 st Period	
9:00	9:50	2 nd Period	
10:00	10:50	3 rd Period	
11:00	11:50	4 th Period	昼食 11:00~14:00
12:00	12:50	5 th Period	
13:00	13:50	6 th Period	
14:00	14:50	7 th Period	
15:00	15:50	8 th Period	
16:00	16:50	9 th Period	
17:00	17:50	10 th Period	夕食 17:00~19:50
18:00	18:50	11 th Period	
19:00	19:50	12 th Period	
20:00	20:50	13 th Period	
21:00	21:50	14 th Period	
	22:50	Closed	

Daily Schedule (Saturday, Sunday, Holiday)			
開始時間	終了時間	授業	食事
(Saturday classes are charged.)			
9:00	9:50	1st Period	
10:00	10:50	2nd Period	
11:00	11:50	3rd Period	ランチ 10:00~13:00
12:00	12:50	4th Period	
13:00	13:50	5th Period	
14:00	14:50	6th Period	
15:00	15:50	7th Period	
16:00	16:50	8th Period	
17:00	17:50	9th Period	
18:00	18:50	10th Period	夕食 18:00~19:00
19:00	19:50	11th Period	
20:00	20:50	12th Period	
	21:50	Closed	

*コースと選択する授業によって、タイムスケジュールは異なります。

**BRAIN Trainingとは1時間前に行う脳の活性化を目的としたアウトプット主体の
早朝Warm UPクラスになります。(オプションレッスン)**

卒業週の流れ

最終金曜日

チェックアウト手続き: 電気代精算、デポジットの返金、パスポートの受け取り



修了式(金曜日17時~)
5分間のスピーチあり



土曜日午前
退寮

ー 入寮&退寮について ー

原則的に入寮は日曜日、退寮は土曜日となります。ただし、フライトの関係等で前泊、延泊をご希望の方には、延泊費をお支払い頂く事により前延泊が可能です。(寮の空き状況によっては前延泊が不可な場合もございます。まずは担当者へご確認くださいませ。)

*延泊費

HOTEL 1人部屋:2,500ペソ、2人部屋:2,000ペソ 4人部屋:1泊:1,800ペソ
STANDARD DORM 1人部屋:2,000ペソ 2人部屋:1,800ペソ 3人部屋:1,500ペソ
SUPERIOR DORM 3人部屋、4人部屋:1,500ペソ

授業規定

・ 授業時間

1クラス50分授業10分休憩の授業スケジュールです。

・ 授業開始

入学日(月曜)の翌日(火曜)より授業開始となります。1~2週の滞在予定の方は、入学日(月曜)の午後に2コマのマンツーマン授業が提供されます。但し、入学日(月曜)が祝日の場合には翌日(火曜)に通常授業に2コマ追加されて提供されます。

・ コース変更

滞在中のコース変更は可能です。希望の場合はオフィスまでご相談の上、申請用紙を提出してください。アップグレードの場合は追加料金(既存コースと新規コースの差額)のお支払いが必要です。ダウングレードの場合は差額の返金は御座いませんのでご注意ください。コース変更は毎週金曜日までに申請とお支払いが確認された時点で、翌週の月曜日から新しいコースで受講が可能です。

・ 講師変更

担当講師の変更希望の場合はまずオフィスにご相談の上、水曜日16時までに申請用紙を提出し、翌日木曜日にコンサルテーションを受けた後、翌週火曜日より変更されます。但し、変更に際して、講師の遅刻や欠勤等の合理的な理由が認められる場合に限り限られますので、ご注意ください。個人的な理由での変更は原則として認められません。

・ プログレステスト

通常は毎週水曜及び木曜日にプログレステストを実施しております。学生の皆様は入学した週から4週毎に受験して頂き、英語力の測定を行なって頂きます。4週間以上滞在の場合はプログレステストを必ず受験して頂く必要があります。但し、1~2週間滞在の場合は、プログレステストはございません。また3週間滞在の場合は任意受験となります。テスト実施時間は各学生によって異なります。テスト日の授業については、テスト以外の時間帯において受講が可能です。

・ 欠席

体調不良等の止むを得ない理由で授業を欠席される場合は、授業前に欠席届けを記入する必要があります。無断で授業を欠席をされた場合には、週末外出禁止等の罰則対象となってしまいますので、ご注意ください。

・ 祝日

当校の開講スケジュールはフィリピンの公式祝祭日カレンダーに原則準じ、祝祭日には授業は提供されず、それに対する補講は原則行いません。但し、学校カレンダーに準じて補講が行われる日もあり、補講は通常授業やスペシャルグループクラス等になります。詳しくはP16のカレンダーをご参照ください。

・リスニング授業について

授業でヘッドフォンやイヤフォンを利用することがあります。

当校では担当講師がヘッドフォンをお持ちしますが、その際にご自身のものをご利用されたい場合は、その旨、講師にお申し出ください。

ドレスコード

Dress Code

ドレスコード

IDEA ACADEMIAがあるGAGFA IT CENTERはオフィスビルのため、厳格ではありませんが、ドレスコードが御座います。露出の多い服やキャミソール、タンクトップ、ビーチサンダル、クロックスタイプのサンダル、ラフな短パンなどは入館が禁止されていますので、ご注意ください。

主な禁止例



キャミソール



タンクトップ



ミニスカート



ショートパンツ



ダメージパンツ



クロックス & ビーチサンダル

上記以外の服装でも、オフィスビルに相応しくないと警備員が判断した場合、入館出来ない場合がございます。オフィスビルに相応しい服装での通学をお願いします。

寮ルール

Accommodation Regulation

寮規定

・洗濯、部屋の掃除

洗濯日は週に3回実施。通常は2～3日ほどで返却いたします。
清掃は週2回実施。ベッドシーツ、枕カバーの交換は週1回行われます。

・食事時間

曜日	朝食	昼食	夕食
月曜～金曜	7:00～9:00	11:00～14:00	17:00～20:00
土・日・祝日	ランチ		18:00～19:00
	10:00～13:00		

Superior寮(City Times Square2側)に滞在の学生は土日祝日のみ、姉妹校のIDEA CEBU校でお食事が可能です。

土曜・祝日:朝食:8:00～9:00 昼食:12:00～13:00 夕食:18:00～19:00
日曜:ランチ:10:00～13:00 夕食 18:00～19:00

・門限

曜日	門限時刻
月～土・祝前日	6:00～23:00
日曜日・祝日	6:00～21:00

- ・ホテル滞在の方は特に門限を設けていませんが、23時にはホテルへお戻りください。
- ・酒類の持ち込み、飲酒は厳禁です。
- ・喫煙は決められた場所でのみ可能です。(室内禁煙)
- ・鍵やお部屋の施設の紛失、破壊等の場合には弁償費用を負担して頂きます。
- ・校内での個人所有物の盗難や紛失、破損について当校では一切責任を持ちません。
- ・貴重品は個人で管理して下さい。
- ・週末旅行等で外泊をされる場合は届け出が必要です(ホテル滞在含む)

18歳未満の方

いかなる場合でも18歳未満(高校生含)の方の単独、または18歳未満(高校生含)の方のみのグループでの外出及び外泊は認められておりません。

- ・平日(月～金):一切外出禁止です。
- ・土日、祝日、祝前日:成人の方が同伴であればご本人及び同伴者の同意書、外出許可書を提出した上で外出可能です。ただし門限は全日20時までとなります。
- ・外泊:未成年の外泊は保護者の有無に関わらず禁止といたします。
- * 親御様から「未成年者の平日および週末外出許可に関する同意書」の提出があれば、成人学生同様の扱いでの外出が可能です。ただし門限は20時までとなります。

滞在先について

About Accommodation

スタンダード学生寮

スタンダード学生寮には1人～3人部屋があります。
学校までは徒歩1分。学校までのシャトルバスも運行しています。



お部屋タイプ	1人部屋	2人部屋	3人部屋
門限		月-土: 6:00AM ~ 11:00PM 日, 祝日: 6:00AM ~ 9:00PM	
設備	ベッド、椅子、机、クローゼット、シャワー、トイレ、Wi-Fi (共用エリア)		
セキュリティ	24時間		
スクールバス	School Dorm～IDEA ACADEMIAあり		
定員	40		

スーペリア学生寮

学校までは当校のシャトルバスで5分～10分。TimeSquare2内にあり、近くにはレストラン、カフェ、バーやモールもあり大変便利です。



お部屋タイプ	3人部屋	4人部屋
門限		月-土: 6:00AM ~ 11:00PM 日: 6:00AM ~ 9:00PM
設備	ベッド、椅子、システムデスク、クローゼット(鍵付)、シャワー、トイレ、Wi-Fi (共用エリア)	
セキュリティ	24時間	
ジム	隣接に利用できるフィットネスジムがあります。(別途料金)	
スクールバス	School Dorm～IDEA ACADEMIAあり	
定員	合計220名	

ホテル寮

ホテル寮は1人、2人、4人部屋。学校までは徒歩 10分。学校までのシャトルバス運行。トレーニングジム (有料)、プール(有料)で使えます。



お部屋タイプ	1人部屋	2人部屋	4人部屋
門限		なし * 23時を目安にお部屋にお戻りください	
設備	ベッド、椅子、テーブル、クローゼット、シャワー、トイレ、Wi-Fi、テレビ		
セキュリティ	24時間		
スクールバス	HOTEL～IDEA ACADEMIAあり		
ジム	現地でご確認ください。1ヶ月約3,000円		
定員	60		

禁止事項・返金規定

Warning & Refund Regulation

禁止事項

いかなる年齢の学生様でも在学中は当校の学生とさせて頂き、当校の規則に準じて頂きます。違反時には罰則が与えられ、場合によっては退寮となりますのでご注意ください。

—警告対象—

- ・ 無断欠席、無断遅刻
- ・ 無断外泊及び門限違反
- ・ 喫煙場所以外での喫煙
- ・ 酒類の校内への持ち込み及び飲酒
- ・ 学校関係者に対する暴言・暴力・名誉毀損(状況に応じて退寮処分)
- ・ 本校施設内における破壊行為ならびに本校に対する名誉棄損行為(状況に応じて退寮処分)
- ・ 学業妨害、騒音行為
- ・ 旅行計画書・門限違反中の外出計画書の未提出(状況に応じて退寮処分)
- ・ 本校の秩序を著しく乱す行為(状況に応じて退寮処分)

—即退寮対象—

- ・ 無断外泊発覚後、24時間以内に連絡がつかない場合
- ・ 本校施設内に本校関係者・本校学生以外の人物を許可無しに招き入れた場合
- ・ カジノ及び風俗店への出入り
- ・ スタッフと学生間の交際
- ・ 講師や生徒に対する暴言・暴力・セクハラ行為
- ・ 異性間の部屋の出入り(状況に応じては退寮処分)※夫婦は含まれません

退寮処分となった場合、残りの期間に関わらず返金、補償は一切ございません。

返金規定

1. 入学後の研修取消しについては、本校が発行する書面にて申請する必要があります。
2. 払い戻し額
 1. 総研修期間25%以内の研修取消し: 取消し申請の翌週から終了予定日までの期間の費用の50%を返金。
 2. 総研修期間26~50%以内の研修取消し: 取消し申請の翌週から終了予定日までの期間の費用の20%を返金。
 3. 総研修期間51%以上経過の研修取消し: 払戻しは一切ございません。
 4. 又、4週間以下の申込みの場合、残存期間を問わず払戻しは一切ございません。
3. 祝日やプログレステストなどによって授業が行われない場合、これに対する補償・払戻しは一切ございません。
4. 天災やフィリピン国内の政治状況などによる授業が行われない場合にも、補償、払い戻しは一切ございません。
5. コース延長申込み時、入金後の延長取消しを希望する場合、支払額の50%の払戻しになります。
6. 全ての払戻しは授業料と寄宿舍費用のみが対象となります。登録金、SSP発行費、教材費、電気代、空港ピックアップ費その他いかなる費用の払い戻しもございません。
7. 強制退寮処分の場合に対する払戻しは一切致しません。
8. 第三者への研修期間の譲渡は出来ません。

IDEAカレンダー2019

Holiday & Event 2019



IDEA ACADEMIA TRAVEL GUIDE 2019

Main Start Date: Every Monday

* スケジュールは予告なく、現地事情で変更される場合がございます。

Regular classes will be closed on holidays of the Philippines, however level test and orientation will still take place.

January							February							March							April							
Sun	Mon	Tue	Wed	Thu	Fri	Sat	Sun	Mon	Tue	Wed	Thu	Fri	Sat	Sun	Mon	Tue	Wed	Thu	Fri	Sat	Sun	Mon	Tue	Wed	Thu	Fri	Sat	
		1	2	3	4	5				5	6	7	8	9						1	2							
6	7	8	9	10	11	12	3	4						3	4	5	6	7	8	9	7	8	9	10	11	12	13	
13	14	15	16	17	18	19	10	11	12	13	14	15	16	10	11	12	13	14	15	16	14	15	16	17	18	19	20	
20	21	22	23	24	25	26	17	18	19	20	21	22	23	17	18	19	20	21	22	23	21	22	23	24	25	26	27	
27	28	29	30	31			24	25	26	27	28			24	25	26	27	28	29	30	28	29	30					

May							June							July							August							
Sun	Mon	Tue	Wed	Thu	Fri	Sat	Sun	Mon	Tue	Wed	Thu	Fri	Sat	Sun	Mon	Tue	Wed	Thu	Fri	Sat	Sun	Mon	Tue	Wed	Thu	Fri	Sat	
		1	2	3	4								1			1	2	3	4	5	6							
5	6	7	8	9	10	11	2	3	4	5	6	7	8	7	8	9	10	11	12	13	4	5	6	7	8	9	10	
12	13	14	15	16	17	18	9	10	11	12	13	14	15	14	15	16	17	18	19	20	11	12	13	14	15	16	17	
19	20	21	22	23	24	25	16	17	18	19	20	21	22	21	22	23	24	25	26	27	18	19	20	21	22	23	24	
26	27	28	29	30	31		23	24	25	26	27	28	29	28	29	30	31				25	26	27	28	29	30	31	
							30																					

September							October							November							December						
Sun	Mon	Tue	Wed	Thu	Fri	Sat	Sun	Mon	Tue	Wed	Thu	Fri	Sat	Sun	Mon	Tue	Wed	Thu	Fri	Sat	Sun	Mon	Tue	Wed	Thu	Fri	Sat
1	2	3	4	5	6	7			1	2	3	4	5						1	2	1	2	3	4	5	6	7
8	9	10	11	12	13	14	6	7	8	9	10	11	12	3	4	5	6	7	8	9	8	9	10	11	12	13	14
15	16	17	18	19	20	21	13	14	15	16	17	18	19	10	11	12	13	14	15	16	15	16	17	18	19	20	21
22	23	24	25	26	27	28	20	21	22	23	24	25	26	17	18	19	20	21	22	23	22	23	24	25	26	27	28
29	30						27	28	29	30	31			24	25	26	27	28	29	30	29	30	31				

Philippines Official Holidays

 Regular Holidays

Tuesday Jan 1 - New year's Day

Monday April 9 - The Day of Valor

Thursday Apr 18 - Maundy Thursday

Friday Apr 19 - Good Friday

Wednesday May 1 - Labor Day

Wednes June 12 - Independence Day

Monday Aug 26 - National Heros Day

Saturday Nov 30 - Bonifacio Day

Wednesday Dec 25 - Christmas Day

Monday Dec 30 - Rizal Day

 Special Non-Working Holidays

Tuesday Feb 5 - Chinese Lunar New Year's Day

Monday Feb 25 - People Power Anniversary

Thursday June 6 - Eidul-Fitar

Wednesday Aug 21 - Ninoy Aquino Day

Monday Aug 12 - Id-ul-Adha

Friday Nov 1 - All Saints' Day

Friday Nov 2 - All Souls' Day

Tuesday Dec 24 - Christmas Eve

Tuesday Dec 31 - New Year's Eve

Remarks



Graduation

Graduation ceremony will be held every Friday when students are awarded their certificates and are given a chance to say their speeches.



School activity

Monthly in-campus activities vary from speech contests, poster-making contests, spelling bees and other activities which involve English and fun.



Volunteer program

Outreach programs involve community service, feeding programs and other forms of volunteerism where both teachers and students take part in.



Flea market

Flea Market is an activity done once every two months when we gather donation from students and sell them at a very low price. The proceeds are then given to typhoon-stricken or



Outdoor Activity

Out-of-campus activities provide opportunities for more fun experiences such as hiking, island hopping, Oslob tour, Bohol Tour and Etc



Special group classes

The school prepare 8 periods special group classes for students during Special holidays

持ち物リスト1

Things to bring

チェック	項目	概要
<input type="checkbox"/>	パスポート	滞在日数+6ヶ月以上の残存期間のあるパスポートをご持参ください。 また、紛失に備えて、コピーも必ず用意してください。
<input type="checkbox"/>	航空券	フィリピン出国のチケットがないと日本を出国できませんので、必ず日本ーフィリピンの往復チケット、もしくは第3国への出国チケットをご用意ください。
<input type="checkbox"/>	海外旅行・留学保険	必ずご加入をお済ませください。未保険の場合、最悪ケースは診療を行えない可能性もあります。
<input type="checkbox"/>	現金 お小遣い	目安:5,000~1万円 ※お小遣いは個人によって違います。 語学学校及び帰国時の空港税等の必要な経費を除いたお小遣いです。 日本国内ではフィリピンペソの外貨交換を行っている銀行はあまり多くありません。(京葉銀行、泉州銀行など)フィリピン到着後に空港内の銀行か両替所で円からペソに両替していただくのが一般的です。両替はフィリピン銀行か公認の両替所でのみ許可されています。
<input type="checkbox"/>	VISAデビットカード クレジットカード	現金を引き出すときに使用します。現地のATMで簡単に使うことができます。クレジットカードはVISAやMasterカードを、VISAデビットカードは様々な金融機関で取り扱いがあり、VISA加盟店で利用が可能です。またATMでの引き出しも可能。クレジットカードのように利用できて、預金口座から即時に引き落としされるタイプのもので、使いすぎの心配はありません。申請から受け取りまで2~4週間必要ですので、お早めにお手続きください。 クレジットカードの場合は、キャッシング機能をご契約していないと現地で現金の引き出しができませんので、ご契約内容を今一度ご確認ください。
<input type="checkbox"/>	ノートパソコン タブレット スマートフォン 等	お持ちの方は持っていかれると便利です。 単語検索やDVD観賞、その他作業もできます。学校内ではほとんどの学校がインターネットルームやラウンジでインターネットが使用できます。 ※お部屋内ではあまり使用できませんのでご注意ください。 また、ビジネス英語やプレゼンテーション授業を受講されたい方は念のため、オフィスのPower PointやGoogle スライド等が利用できるようにしておくことをお勧めします。 スマホをお持ちの方は、SIMフリーであれば、現地でSIMを購入して通話、インターネットの利用が可能です。
<input type="checkbox"/>	常備薬	日本でよく飲んでいる薬や消化剤、下痢止め、風邪薬などは自分にあつたものを持って行かれることをお勧めします。フィリピンの医薬品はほぼアメリカからの輸入品ですので品質には問題ありませんが、値段は日本と余り変わりませんし、人によっては強すぎる事もあるので、普段お使いのものがあればお持ちください。
<input type="checkbox"/>	衣服類	半袖シャツ5~6枚、 長袖のジャケットや洋服もエアコンがよく効くので準備しましょう 。長ズボン1~2枚、下着4~5セット、靴下(必須)、普段着用のジャージがあると便利。帽子(日差しが強いです)、運動靴、サンダルなど。 ヨガクラス等を受講されたい場合は、運動着も必要です。
<input type="checkbox"/>	スキンケア	女性はいつも使っているものを持っていきましょう。フィリピンでもいろいろな種類の化粧品がありますが本人の肌質に合う普段使っているものが良いと思います。 化粧水、乳液、クレンジングなどは普段使い慣れたものをお持ちください。現地では購入が困難です。
<input type="checkbox"/>	筆記用具	日本製をお勧めします。 ボールペン、ノート等は現地でも購入ができますが、日本製に比べると非常に質が劣るため、日本からお持ちいただく事をおすすめいたします。
<input type="checkbox"/>	水着・ゴーグル	プールや海に行くこともあるかと思えます。 現地で購入できますが安くはないので、持参されると良いです。
<input type="checkbox"/>	電子辞書	授業と課題などを消化するためには時間を節約できる電子辞書も必須です。 最近ではスマホやタブレットのアプリ等で代用も可能です。

持ち物リスト2

Things to bring

チェック	項目	概要
<input type="checkbox"/>	ふりかけ・お茶漬け	フィリピンのお米は日本とは違って非常にばさばさしており、どうも馴染めない・・・という方が多いです。ふりかけやお茶漬けは、これまでの学生意見により、非常に重宝されています。荷物にならない程度にお持ちになれば、現地で役に立つこと間違いなしです！もちろん、緑茶やほうじ茶などもあまり現地では手に入りにくいので、ティーパックを持参されても良いかも。
<input type="checkbox"/>	変圧器	電気製品は 220V であるため、使用される電化製品によっては変圧器が必要となります。日本と同じ形状 (Aタイプ) ですので、お持ちの電化製品のVボルト数をお確かめいただき、220V適応のものは使用できます。
<input type="checkbox"/>	ドライヤー	学生寮、ホテルにも備え付けはありません。海外対応のドライヤーを持参いただく必要があります。コンセントタイプ: Aタイプ / ボルト数: 220V
<input type="checkbox"/>	傘	フィリピンの傘は安くありますが、すぐに壊れます。。
<input type="checkbox"/>	洗面道具	歯磨きセット/ せっけん(ボディソープ)/シャンプー・リンス (ホテルに備え付けはありますが、持参をお勧めします)
<input type="checkbox"/>	タオル	バスタオル1枚、ハンドタオル1～2枚 (ホテル量は備え付けもあります・持出禁止)
<input type="checkbox"/>	非常食	好き嫌いの多い方、アレルギーをお持ちの皆様はカップラーメン等の非常食をお持ちください。現地にて購入も可能ですが、いくつか持ってきておくと便利です。 <u>また、風邪をひいた際に食べれるカロリーメイトなどの食物やクッキーや粉末ジュース(ポカリスエット等)は必ずご持参ください。</u>
<input type="checkbox"/>	メガネ・コンタクトレンズ	メガネやコンタクトレンズ使用している方は予備を持参ください。
<input type="checkbox"/>	コップ・タンブラー	ウォーターディスペンサーは学校にございますが、コップやタンブラーなどは備え付けがございませんので、ご持参ください。 * 学校にて配布されるペッドボトルを使い回す行為は衛生上良くありませんので、使い回しに関しては行わないようお願いいたします。 * 開封したペッドボトルや汲んだお水も常温保管すると菌が繁殖する場合がありますので、時間のたった水を飲むことはお控えください。
<input type="checkbox"/>	日焼け止め・虫除け	日頃お使いのものをご持参ください。
<input type="checkbox"/>	サンダル	部屋用です。語学学校やアクティビティでは原則靴・シューズでお願いします。 * プールリゾートの場合はサンダルでも大丈夫ですが、アイランドホッピングではシューズタイプのサンダルをおススメします。

現地物価参考例

食料品	即席麺: 15ペソ、スナック菓子: 10ペソ、フルーツ: 50ペソ
飲料水	ボトルウォーター: 10ペソ、炭酸各種30ペソ、酒類: 40ペソ
電化製品	ドライヤー: 600ペソ、変圧器: 100ペソ、携帯充電器: 180ペソ
衣類	Tシャツ: 200ペソ、下着: 75ペソ、パンツ: 200ペソ、バスタオル: 250ペソ
日用品	トイレトペーパー1ロール: 20ペソ、歯ブラシ: 15ペソ、シャンプー: 100ペソ 歯磨き粉: 80ペソ、ボールペン: 40ペソ、ノート: 25ペソ
その他	爪切り: 30ペソ、タンブラー: 105ペソ、

治安について

About Security

セブ島の治安についてですが、急速な経済の発展の中、政府主導の治安維持に伴い、比較的安定しています。ただ、スリや置き引き、ひったくりなどの軽犯罪は他国と同様で発生しやすい状況であることに違いはございません。外国人としての最低限の注意は怠らず生活するよう心がけてください。外国人としての海外で生活する基本的な注意を心がけていれば、事件に遭うリスクを大きく下げることができます。

軽犯罪例

フィリピンでは日本人の誰もがお金持ちという認識で生活を心掛けましょう。
ちょっとした不注意が禁物です！

イカサマトランプ詐欺

ショッピングモール等で突然知らないフィリピン人に声をかけられ、知り合いが日本に行くからなど、親近感をもつような話をしてくれます。しばらく話して打ち解けた後、家に食事に誘われ、トランプ賭博を進められます。最初は勝てるよう仕込まれていて、最後は大きく負けてしまい、クレジットカードでキャッシングや高額な商品を決済させられます。

これは、東南アジア諸国では、以前からある古典的な詐欺の手口です。知らない人について行ったりしなければ、巻き込まれることのない犯罪です。セブに滞在される留学生は、くれぐれも知らない人からの誘いなどにはついていくことのないようご注意ください。

スリ・置き引き

留学生で一番トラブルになるのがスリ。特に携帯電話を盗れることが多いです。スマートフォンは現地で高く売れる為、非常に狙われやすいです。人が多い場所に出かける際は、注意して持ち歩くようにしてください。

交通事故・怪我

セブ島では移動手段の一つとしてバイクの後ろに乗って移動します。料金も安く便利ですが、事故に巻き込まれる可能性も高いです。事故が起きた場合、運転手は一切保証責任は取りませんので、基本的には利用しないようにしましょう。

上記のような事件、事故に巻きこれた場合は **まずは学校に相談してください。**

その後、警察でのポリスレポートの発行を行いましょう。また、被害が大きい場合は、セブにある日本領事館に報告が必要となります。

名称: Consular Office of Japan in Cebu

住所: 7th Floor, Keppel Center, Samar Loop cor. Cardinal Rosales Avenue, Cebu Business Park, Cebu City, Philippines

電話: +63-32-231-7321、+63-32-231-7322

Fax: +63-32-231-6843



緊急連絡先 & SNS

Emergency Contact & SNS

学校情報

学校名称: IDEA ACADEMIA

住所: 16F Gagfa IT Tower, F Cabahug St, Kasambagan, Cebu City

電話: +63-917-918-5065 (英語)

現地日本人マネージャー

八木: +63-917-169-1477 (日本語可能)

中畑: +63-917-705-0353 (日本語可能)

SNS情報

IDEA ACADEMIA

<https://www.facebook.com/ideaacademia.cebujugem/>

https://www.instagram.com/idea_academia/

<http://ideaacademia.jugem.jp/>



IDEA CEBU

<https://www.facebook.com/IdeaCebu/>

<https://www.instagram.com/ideacebu/>

<http://ideacebu.jugem.jp/>



IDEA English (IDEA ACADEMIA and IDEA CEBU)

<https://www.youtube.com/channel/UCSkHNIrUBBcwEilp38r02Hg/>