


ENGINEER STUDYING ABROAD

世界で活躍するエンジニアへ
エンジニア留学 / iOSアプリ開発コース (iOS, Swift)



Happy
Hacking?

ABOUT US.

はじめに

おかげさまで、NexSeedは4年、
1000人以上の卒業生を送り出すことができました。
就職・キャリアの可能性を広げたい人、成長中のアジアで活躍したい人。
グローバルに活躍できる人材を NexSeedは育成します。

電話・Skypeにて無料カウンセリングを受付中！



現在、カウンセリングをご利用頂いた方には、「留学前にやっておくべき無料英語学習ツール」をご紹介します。期間限定特典ですので、是非ご利用ください。

https://chouseisanca.com/nexseed_contact

セブ島常駐スタッフとHPのチャットで会話♪



不明な点、心配な点がありましたら、チャットで気軽にお問い合わせ！「今の天気は？」「持ち物は？」など、どんなご質問にもお答えします！

ABOUT US.

代表挨拶

Inspire the Next Seed for Everyone

「一人でも多くの人にグローバルで活躍するきっかけを提供したい」

2010年に1年を掛け世界40カ国を周り、海外で活躍する多くの方とお会いしました。その時に実感したのがインターネットが普及し、今後ますますボーダレス社会になる中で、英語という世界共通言語の必要性、そして異文化への適応力がグローバルに活躍するためには必須だと感じました。

そこで出会ったのがフィリピンという国でした。そして彼らの英語力、語学教育のレベルの高さに驚きました。アジアの近隣諸国から近く、安価でマンツーマン、そして質の高い英語学習の環境。この場所であれば、非英語圏の方が非常に費用対効果が高く語学学習ができる。グローバル社会で次世代を担う種(人材)を育成する場所をここに創りたい。そう思いスタートしたのが NexSeed です。

当初は英語、そして異文化理解がテーマでしたが、今は ITスキルや知識も今後必ず必要になると考え、エンジニア留学という新しい留学のカタチも提供しております。

NexSeedに來られることが海外に出る、また新しいチャレンジをされるきっかけになれば幸いです。

一人でも多くの方が世界を舞台に活躍されるお手伝いをできればと思います。

NEXSEED INC. 代表 高原大輔



ABOUT US.

TESDA・SSP認定校

フィリピン教育庁 (TESDA)& フィリピン入国管理局 (SSP)認定校

NexSeedは、フィリピンの教育機関であるTESDA認定校ならびに、フィリピン入国管理局より正式に学生ビザの発行を許可されている SSP認定校です。フィリピンの数ある語学学校のうち、TESDAに登録されている学校は5%程度と言われています。

NexSeedにてご留学を頂く場合、たとえ1週間のご留学でも必ずビザ代はかかります。ただ、それはフィリピンの公的機関より正式に学校の運営を許可されているからこそなのです。



認定学校証明書
No.201407020189

フィリピン教育庁 (TESDA)とは？

学校が TESDAから認定を受けるには、カリキュラム・講師の指導技術・学校設立に関する法的書類・経営・財政・税金面・安全面などでの水準を満たしている必要があります。TESDAからの許認可は、フィリピンで学校を運用するために必須です。語学学校選びにおいて、信頼できる学校かを判断する為の一つの指標になります。



フィリピン教育省
正式認定校

フィリピン入国管理局 (SSP)とは？

SSPとは、観光ビザで滞在する外国人がフィリピンで就学するために必要となる許可証です。通常、入国時には「観光ビザ」として入国し、その後学校にて「SSP」という許可証発行の手続きを行います。SSPの料金は、本来移民局で定められていますが、学校ごとに手数料などの事情で最終的な金額が異なります。NexSeedでは、実際のSSPビザ費用に加え、ビザ代行エージェントに支払う手配料200ペソ（約500円）が一律でかかるだけ。学校側が追加の手数料を頂くことは一切ありません。



フィリピン入国
管理局正式許可校

ABOUT CEBU.

セブってどんなところ？

フィリピン中部の IT都市、 急成長を続けるセブ島

フィリピンは、ルソン島・ビサヤ諸島・ミンダナオ島などを中心に、大小合わせて7000以上の島々から構成される多島海国家です。各島によって言葉が異なるため、フィリピン人は子供の頃から英語を学び、英語でコミュニケーションをとってきました。

その中でも「セブ島」と聞くと、「リゾート地」をイメージされる事が多く、最近では大きなショッピングモールが次々と建設されたり、外国人向けのコンドミニアムの建設が進んでいます。特に情報通信・ソフトウェア産業で、セブ市はフィリピン中部の IT都市になりつつあります。ソフト制作やアウトソーシングを行う企業がセブに本社を置き、アメリカなどの企業からコールセンター業務を請け負っています。

セブ市はこの情報通信分野での成長を目指し、東南アジアのソフトウェアや電子サービスのハブになろうとして政策を行っています。急成長するアジアの IT市場でも注目されています。



スミロン島



IT PARK

ABOUT PROGRAMMING.

セブ島 × エンジニア留学

スタートアップが盛んな国、 セブ島でエンジニア留学

現在、セブ島にはスタートアップのために各国からさまざまな技術を持った人が集まっています。そのため、休日にはハッカソン(※1)やピッチイベント(※2)といったイベントが行われています。

MEMO(※1)

ハッカソン(別名 :hack day,hackfest,codefest)とはソフトウェア開発分野のプログラマやグラフィックデザイナー、ユーザインタフェース設計者、プロジェクトマネージャらが集中的に共同作業をするソフトウェア関連プロジェクトのイベント。

MEMO(※2)

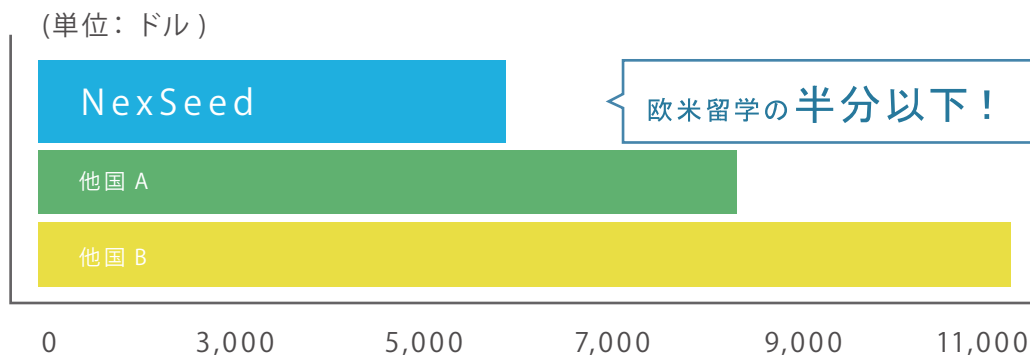
「ピッチ」はシリコンバレーからやって来た言葉です。昨今ビジネスの現場で使われるピッチとは、「プレゼンテーションの短い版」のような意味です。アメリカの南部に位置するシリコンバレーでは、日々新しいアイデアと人材のもと、数多くのスタートアップが形になって起業されています。

バラク・オバマ、マーク・ザッカーバーグ、スティーブ・ジョブズ。国や最高の組織のトップに立つ偉人たちが現在口を揃えて必要だと語るプログラミングスキル。プログラミングには、世の中にあるさまざまな物事を効率化し、問題解決のための手助けをしてくれる要素が詰まっています。

また、現代の IT社会で大きな影響を与えている WEBサービスや iPhoneアプリなどは例外なくプログラミングにより創られています。Facebookなどの大きなサービスも、もともとはひとりの大学生が自分の抱える問題をプログラミングで解決しようとしたことがキッカケとなり産まれたのです。

エンジニア留学他、国との費用の比較(3ヶ月)

他国との一番の違いは、食費などの生活費です。500mlの水が約54円、菓子パン約13円、1回の食事にかかる費用は、約150円～約250円など、生活費を安くすませることが可能です。また、他国では英語を使った外国人による授業の場合がありますが、NexSeedの場合、**日本人講師による少人数制の授業**です。そのため、初心者の方でもしっかりスキルを身につける事が可能です。



ABOUT PROGRAMMING.

エンジニア留学とは

ひとりの力で、ひとりのアイデアで、
世界に影響を与えられる

なぜ「英語 × プログラミング」という留学スタイルなのか。

それには2つの理由があります。ひとつは、英語とプログラミングの両方が現代においてすべての人が学ぶべきスキルだと言われているため。ふたつめは、英語とプログラミングにはとても大きな相乗効果があるためです。ひとつめについては、最近では有名な話でもある米大統領のバラク・オバマや Facebookのマーク・ザッカーバーグなど口をそろえて必要だというスキルとしてあげられています。

ふたつめについて、これは学習・仕事問わずプログラミングの世界では必ず英語のスキルが必要になってきます。まず、プログラミングをするためにはプログラミング言語を読み書きする必要があります。そして、それらはすべて英語であり、また開発時にわからない部分などを検索してヒットする情報も英語のものが非常に多いです。そういったところから、英語スキルを伸ばせばプログラミングスキルも伸び、逆もまた然りと相乗効果があるということです。



English
Programming

ABOUT PROGRAMMING.

エンジニア留学の3つの特徴

1 未経験者大歓迎

プログラミングは、センスではなく努力です。いかに短時間で集中的に時間をかけ、初学者が挫折するポイントを一気に通過できるかが肝心です。「理系の人ができる」といったイメージをよく持たれますが、プログラミングスキルを習得するために必要なのは言語力です。

また、努力できるだけの夢・目標があることも大切です。その夢や目標を達成するために、今努力できる方であればプログラミングスキルの習得は可能です。エンジニア留学では、そんなすべての方を受け入れるための学習環境をご用意しております。

2 英語×プログラミング

エンジニア留学では、英語とプログラミングを同時に学んで頂きます。

同時とは言え、英語でプログラミングを学ぶわけではありません。プログラミングについては日本人の経験豊富な講師が。英語については英語留学ページでもご紹介しているフィリピン人講師が指導します。

また、なぜ「英語×プログラミング」という留学スタイルなのか。それには2つの理由があります。ひとつは、英語とプログラミングの両方が現代においてすべての人が学ぶべきスキルだと言われているため。ふたつめは、英語とプログラミングにはとても大きな相乗効果があるためです。

3 留学ならではの学習環境

現在、多種多様な学習スタイルがある中で、留学というスタイルでプログラミングを学習する一番のメリットは学習環境にあります。

分からない部分はすぐに講師もしくは同じくプログラミングを学びにきている仲間に聞ける。こういった環境のおかげでプログラミング学習の効率はぐっと上がります。

また、エンジニア留学では生徒ひとりひとりに学習カルテを発行し、学習時間や目標の設定、定期的にあるテストの結果などを管理します。



ABOUT PROGRAMMING.

NexSeedの考え

エンジニアとプログラマーの違い NexSeedが目指すもの

■プログラマーとは

簡単に言うと、「コンピュータのプログラムを作る人」の事を指します。普段皆さまが利用しているWEBサイトやアプリの裏側のプログラムを組む技術者です。約8,500種類ある言語から最適なものを選び、ユーザーが快適に利用できるような仕組みを作ります。

■エンジニアとは

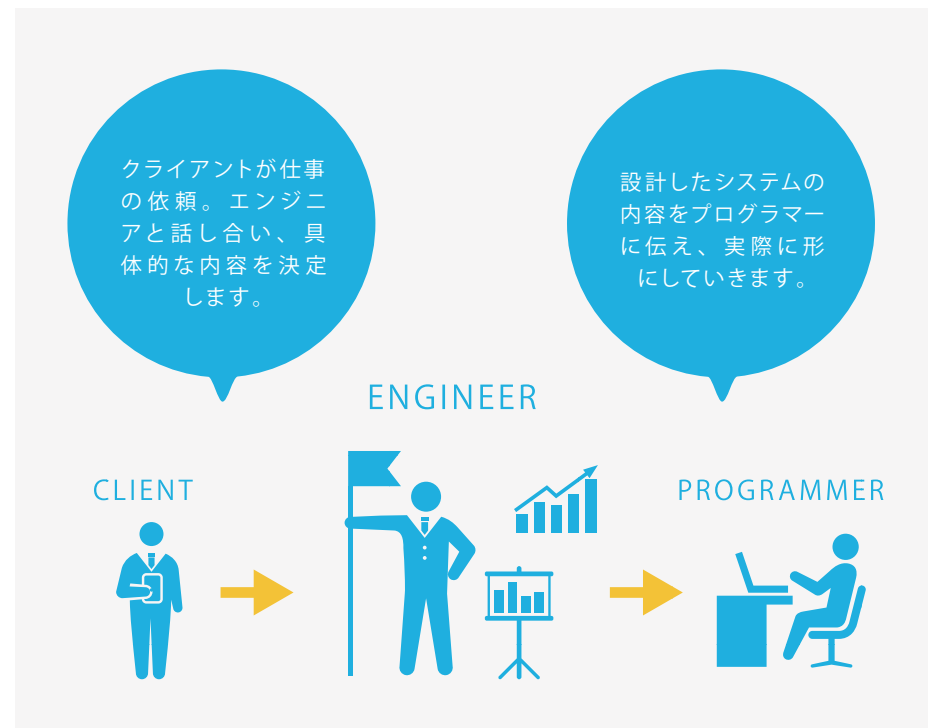
具体的に、クライアントと「システムを通じて何を実現するのか」という打ち合わせ（要求分析・要件定義）から、システム全体図が記された仕様書と呼ばれるドキュメントの作成、どんなシステムにするかという基本設計、どんな機能を有するプログラムにするかという詳細設計などを行ないます。もちろんプログラムを組むこともあります。

■NexSeedが目指すエンジニアとは

実際にWEBサイトやアプリの開発だけでなく、エンジニアとしての必要なスキルを身につけることができます。卒業後、まずはプログラマーとして、たくさんの実績をつくります。そしてエンジニアに。仕事を受けてプログラムを組むだけでなく、自ら新しいものを提案し、オリジナルのものを世界中に発信していけるようなエンジニアを NexSeedは目指しています。

■エンジニアの現場でのイメージ

クライアントから仕事を受け、エンジニアと具体的な内容を話し合います。この時、売上に関わる重要な話し合いも行うので、マネジメント的なスキルも必要です。また、クライアントのニーズをしっかりと聞きだして把握・分析する力、課題解決力やプレゼンスキルも求められる仕事です。



ABOUT PROGRAMMING.

卒業後のキャリアプラン

ここでは現場でしか経験することのできないプログラミングスキルを学ぶことができ、CTO(最高技術責任者)やシニアエンジニアの元、2~5年で非常にスキルアップすることができます。そして自らもそうした道を通ることでハイスキルエンジニアとなり、次のステップ、フリーランスエンジニアとしての独立や、社内CTO、または新しいアイデアの元、起業へ安心して進むことができます。

STEP 1

エンジニア留学で基礎スキルを身につけます

まずはエンジニア留学の学習期間でエンジニアとしての基礎スキルを徹底的に磨きます。

そして、新卒・中途問わずIT系の企業へ就職できるだけのスキルを身につけ、次のステップへと進みます。

NexSeed

STEP 2

現場でスキルを磨きます

IT系の企業へと就職し、2~5年ほど現場でスキルを磨きます。

エンジニア留学で身につけたスキルを実践の場で更に磨いていき、エンジニアとして独立できるレベルまで伸ばしていきます。



STEP 3

自由度の高い選択が可能に

ステップ2で2~5年のスキルアップを終えれば、後は更なる高みを目指し、より自由度の高い選択ができる状態です。フリーランスエンジニアとして独立し、世界中を旅しながら生活したり、自分のアイデアを元に起業をするなど選択肢は様々です。



ABOUT PROGRAMMING.

iPhoneアプリ開発コース (iOS,Swift)


iPhone アプリ開発コースとは？

本コースでは、初心者から新たにエンジニアとしての道を開拓したい方向けに、プログラミング言語「Swift」を学びます。Swiftは iPhoneアプリの開発に用いられている言語で、iPhoneや iPadの人気に伴いプログラマの需要はどんどん高まっています。

iPhoneアプリ開発は XCodeという専用のツールを使用して比較的簡単に開発ができるため、プログラミング学習初心者の方にも取り組みやすい環境が整っています。

3ヶ月という留学期間で PCのセットアップからプログラミング基礎学習、そして実際に App Storeへアプリを公開するオリジナルアプリ開発まで。

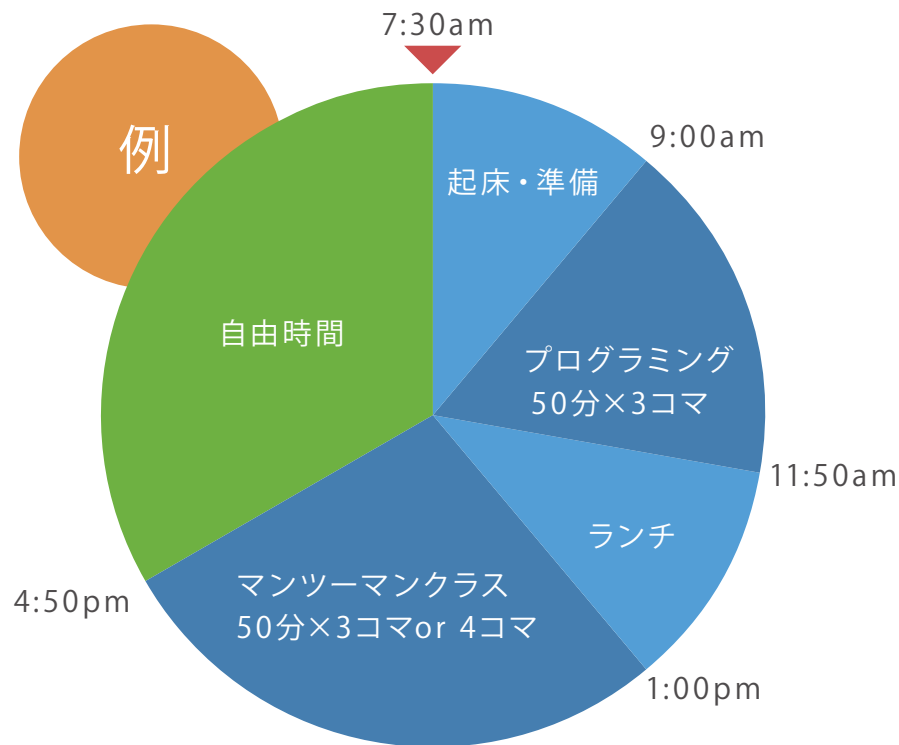
同じ志の元集まった仲間や一流のスキルを持った講師とともに、初心者からエンジニアとして企業で活躍できるスキルセットを身につけていきます。



ABOUT PROGRAMMING.

1日のスケジュールと身につく力

1日のスケジュール



授業がある日は、授業以外の自由時間の使い方を意識しましょう。英語・プログラミング問わず、授業の予習・復習にしっかり時間を充てるかどうかで、授業の受け方や授業から得られるものに差がでます。

※プログラミングの授業は、留学時期によって午前・午後が異なります。

iPhoneアプリ開発コースの学習内容

基礎力学習

- PCの基礎知識
- WEBの基礎概念
- プログラミング基礎の基礎
- Swift構文マスター
- 画面パーツを使いこなす

実践力学習

- Git,Githug(コード管理の王道)
- 外部サービス連携(楽天・ぐるなび等)
- 人気のでる画面設計の仕方
- オリジナルアプリ開発
- 世界中のAPP Storeへ公開

ABOUT PROGRAMMING.

独学でプログラミングを学ぶ場合



Aさん・社会人
プログラミング経験なし

【エンジニアを目指すようになったキッカケ】

- ・パソコンとネットがあればどこでもできる仕事
- ・ネット社会!これから絶対伸びる!

初心者の方がプログラミングを始める時のポイント

まずは経験者に聞くのが1番です。現在プログラミングの言語は約8,500種類あると言われています。自分が何を作りたいのか、将来どういう風になりたいのかをハッキリさせてから勉強に取り掛かりましょう。それが、エンジニアになる第一歩です。

セブ島在住カウンセラーに相談!

https://chouseisanca.com/nexseed_contact

そもそも、エンジニアって何?
プログラミングって?

よし!
勉強するぞーっ!



HPを作りたいから
PHPだなぁ!



ネットに情報があふすぎ〜!
参考書どれがいいの?!



英語なんて学生時代しか
勉強してないー!



仕事がない!?



もう、無理...!



POINT 1

エンジニアといっても、たくさん種類があります。Web系、ゲーム、組み込み系・制御系、オープン系 etc...

POINT 2

コードは人によってそれぞれ書き方が異なります。自分に合った勉強の仕方を見つけるのにも、一苦労。

POINT 3

もちろんコードはすべて英語。英語で検索することも多々あります。必然的に英語力が必要に。

POINT 4

フリーランスの場合、はじめは知り合いから仕事の依頼をもらう事が一般的ですが、独学だと知り合いが少ない為、それが難しくなります。

ABOUT PROGRAMMING.

NexSeedのエンジニア留学を受講した場合



Bさん・社会人
プログラミング経験なし

【エンジニアを目指すようになったキッカケ】

- これからなんとなく必要なスキルだと思ったから
- 英語だけでなく、何か身につけたかった

NexSeedがエンジニア留学を オススメする理由

分からない時に分からないと質問できる、また的確な答えがすぐに返ってくる環境が、エンジニアになる近道だと考えています。常に進化し続けるプログラミングを学ぶ事は、楽しいだけではありません。もちろんとても大変なことです。同じ目標を持った仲間とスキルを伸ばしていきましょう！

よし！
勉強するぞーっ！



そもそも、エンジニアって何？
プログラミングって？



じゃあIOSコースに！
セブ留学に出発！



今の流行りとは？
実際に社会に通用するのは？



難しい...
でも諦めない！



卒業後はエンジニアとして
IT系の企業へ就職！



いつかは、
フリーランスに！



POINT 1

セブ島在住の弊社現役エンジニアが的確にアドバイス！カリキュラム内容や期間、費用等からお客様に最適な学習内容をご提案いたします。

POINT 2

プロのエンジニアによる授業。プログラミングは常に進化し続けます。最新の技術が学べる特別カリキュラムを用意！

POINT 3

壁にぶつかっても、すぐに聞ける先生や同じ時期からスタートした仲間たちがいるので、モチベーションを保ちながらスキルを伸ばせます！

POINT 4

エンジニア留学で得たスキルを活かし、エンジニアとしての第一歩。卒業生の中には、リモートで月に10万円以上稼ぐ方も！

ABOUT PROGRAMMING.

誰でも身につくプログラミング学習

プログラミングに大事な3つの要素

学習カルテを作成し、生徒さま一人一人の進行状況、理解度などをチェックしています。そのほかにも Weekly examを用意。NexSeedの現役エンジニアによる特別カリキュラムで、確実にスキルアップ！



1 講師

NexSeedエンジニア留学では、1クラスにつき担当の講師がひとり付き、プログラミング学習を徹底的にサポートします。

講師陣は講師経験も豊富な現役エンジニアが多数在籍し、コードを書くスキルだけではなく、現場で活かせるスキル・ノウハウを3ヶ月通して指導します。

2 カリキュラム

プログラミング学習のカリキュラムはすべてエンジニア留学独自のオリジナル。

プログラミング初心者が学びやすいよう徹底的に磨き上げられたカリキュラムを使い、講師がわかりやすく説明していきます。

3 生徒


生徒とは、「あなた自身」であり、「同じ志を持った仲間」を意味しています。

プログラミング学習で挫折してしまう一番の壁は、学習に対する学習者のモチベーションです。

3ヶ月間良いモチベーションをキープし、学習に取り組むことが重要です。そのため、エンジニア留学ではモチベーションを管理するための学習カルテや、日々のスキルアップを実感するためのテストなど様々な環境が整っています。

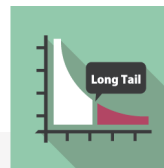
ABOUT PROGRAMMING.

学習マネジメントシステム




420時間コミット

入学時、420時間コミットという目標を宣言していただきます。これは3ヶ月コースの場合、1日5時間以上勉強する計算になります。（※留学期間によって目標学習時間は異なります。）平日1日3時間の講義のみではプログラミング学習時間が足りないため、自習を義務づけています。




学習カルテ

自身の学習時間を把握し可視化するため、毎日学習カルテをつけます。このカルテは、学習時間やテスト結果を記入すると自動的にステータス変動し、レベルが上がる仕組みになっています。やればやるほど自分のステータスが上がっていくので、ゲーム感覚で学習することができます。



Weekly Exam

授業の理解度を深めるため、毎週復習テストを実施します。テストは授業のポイントやエンジニアとして知っておくべき知識をまとめた内容で構成されています。Webで回答後、すぐ結果が通知されて講師による解説が入るので、間違った所をその場でフォローすることができます。



アンケート

隔週で生徒からアンケートを取り、すぐに集計と分析をして悪い所は即改善を、良い所は更に向上させるよう、講師間で常に情報を共有しながら授業サイクルを回しています。また授業のアンケートは5段階評価としており、2015年度の平均評価値は4.4と高い満足度を得ています。

ABOUT PROGRAMMING.

2018年のスケジュール

※お申し込みのタイミングによってはお席が埋まってしまう可能性がありますのでご了承ください

開始時期について

弊社プログラミングに関してはこちら日本の講師が日本語にて講義を行います。

また、エンジニア授業は、少人数グループでの授業になるため開始時期が決まっておりますので、ご注意ください。

※人気のプログラムのため、ご希望頂いた日時は、直前に他のお客さまのお席で埋まってしまう場合がございます



開始日	WEBコース	iOSコース	HEコース
2018/06/26	10名		
2018/07/10			10名
2018/08/07	10名	10名	
2018/09/18	10名		
2018/10/02	10名		10名
2018/11/06	10名	10名	
2018/12/11	10名		
未定			
未定			

ABOUT PROGRAMMING.

選べるカリキュラム (3週間・5週間)

「エンジニア留学」参加者の80%は、プログラミング初心者。未経験の方でも安心してプログラミング学習を始められる環境が整っています。学生の方から社会人の方まで、ご予算と希望時期に合わせて、最短3週間からの受講が可能です。

1週間～3週間コース

帰国後に自身でwebアプリケーションを開発する力を身につけるための、基礎的なプログラミングの知識を身につけることができます。カリキュラム終了時に、継続的な学習のため、おすすめの学習教材や学習方法をお伝えすることも可能です。

- エンジニア留学説明
- WEBの仕組み
- HTML/CSS基礎
- Bootstrap
- サーバー知識
- PHP基礎
- データベース基礎
- 企画力
- バージョン管理
- 応用課題 (HTML+PHP+DB)

基礎が1番大切！



4週間～6週間コース

Xcodeの使い方基礎、Swiftという新しい言語について、Swiftでの基礎構文を勉強します。普段良く目にする、UI部品の使い方について、学習できます。5週間以上学んで頂くと、全体像への理解が深まり、その後自力での学習継続をしやすくなります。

- Swift基礎
- オブジェクト指向
- Swiftデバッグ手法
- API連携
- 広告実装

ここからが踏ん張りどころ！



ABOUT PROGRAMMING.

選べるカリキュラム(8週間・12週間)

7週間～8週間コース

自作アプリの開発に向け、アプリの企画・設計の方法から、より高度なサーバー連携などの技術を学びます。
また、Appleの厳しいアプリリリース審査に通過する為のUIの作成方法などを学び、自作アプリ開発への準備を進めます。

- ライブラリ実装
- プロジェクト管理
- JSON/サーバー連携
- 自作アプリ企画・設計
- Apple推奨 UI

プログラミングが
好きになってくるころ ...



12週間コース

アプリの設計・開発を実際に1人1つのアプリを企画・開発・リリースを通して学習して頂きます。
そのプロセスの中で、より高度な UIの実装や、独学では難関と言われるアプリ申請を学び、帰国後 iOSエンジニアとして必要とされることを一通り学習できます。

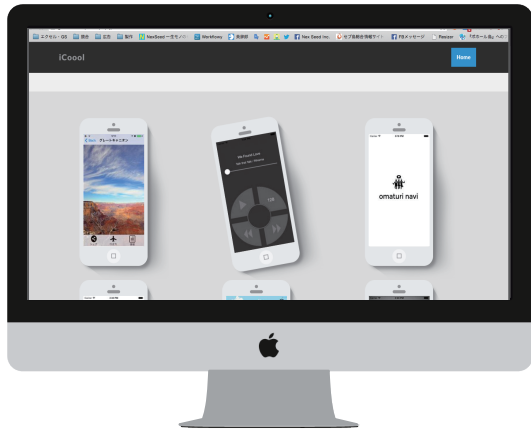
- 高度な UIの実装
- アジャイル (スクラム /Github Flow)
- 自作アプリ開発
- 納品テスト
- アプリ申請

一人前のエンジニアに!



ABOUT PROGRAMMING.

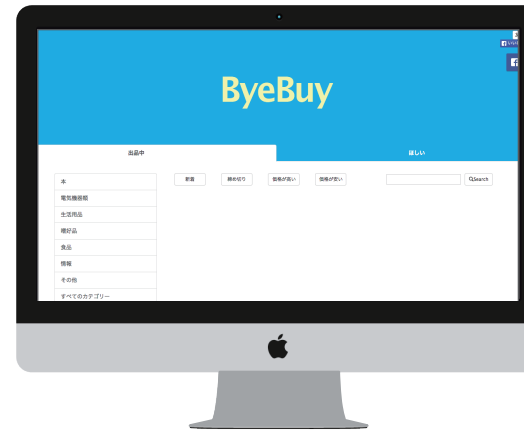
卒業生の作品 (Webサービス開発コース)



iCooool

iPhoneのアイコンをクリックすると、そのアプリの説明が見れるようになっています。iCoooolに紹介されているのは、エンジニア留学生の過去作品ばかりです。

<http://nexseed.net/icooool/>



ByeBuy

NexSeed生専用のクローズド型投稿サイト。入学したての頃は欲しいもの、卒業する時には、要らないものがたくさん。バイバイの時の売買を、スムーズにするWEBサイト。

<http://nexseed.net/byebuy/>



Benefactor

あなたの一步を後押しするための動画シェアサイトです。共感したい!誰かと一緒に考えたい!そんな動画を集め、少しでも前を向いていけるように、という想いからこのサイトは作られました。

<http://nexseed.net/benefactor/>



RandSlides

「マーケティング」「ライフハック」などカテゴリを選択するだけで関連するスライド資料を1つ紹介してくれるサイト。情報収集をしたい方や、暇つぶしに勉強したい方にオススメです。

<http://nexseed.net/randslides/>

ABOUT PROGRAMMING.

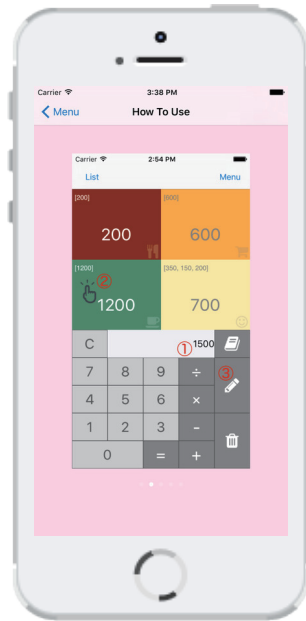
卒業生の作品 (iOSアプリ開発コース)

だいたい家計簿

既存の家計簿って、いろいろこまかくて、ながくつづかない・・・
一つ一つ項目を入力して、その後金額を入力して、
だんだん面倒、億劫になってくる。
もっとざっくばらんに、ラクに記録出来るものがほしい。
かんたん、手軽に記録出来る家計簿をお探しの方へ。

記録もボタン1つ、ワンタップのみ
いちいち日付を選択する必要もなし

少数点以下がないので、だいたいで計算してください。



今夜のカクテル

飲みたいお酒の種類が決まってい
飲みたい味も決まっている。
でも項目が当てはまるカクテルはた
くさんあって、とりあえず1つ選んで
ほしい・・・

約300種類のカクテルの中から度数
味、アルコールの種類から、1つオ
ススメします。

何か1つ飲みたいが、本やインター
ネットから調べるの面倒くさい。
このアプリケーションで3つの項目を
選択して検索するだけでカクテルを
選べ出します。



GRADUATE STUDENTS.

卒業後の進路



Y.Hさん (24歳)

受講内容：WEB/iOSコース
留学期間：24週間
最終学歴：法政大学法学部
最終経歴：サンテレホン株式会社にて営業職

卒業後の進路：株式会社サイバー・バス

エンジニア留学 WEB/iOSコースを受講後、サイバーバスへiOSエンジニアとして就職。

現在はエンジニアとして日々現場で経験を積み、2年目の年に社内 MVPを獲得する。



Y.Kさん (36歳)

受講内容：WEBコース
留学期間：12週間
最終学歴：東京大学大学院数理科学研究科
最終経歴：システムエンジニア

卒業後の進路：株式会社プラムザ

エンジニア留学 WEBコースを受講後、プラムザへWEBエンジニアとして就職。

PHPエンジニアとして最前線で活躍中。



D.Mさん (26歳)

受講内容：WEBコース
留学期間：12週間
最終学歴：東洋大学経済学部国際経済学科
最終経歴：－

卒業後の進路：株式会社ショーケース・ティービー

エンジニア留学 WEBコースを受講後、ショーケース /ティービーへWebエンジニアとして就職。

現在は PHP,JSをメインに開発に従事



H.Sさん (33歳)

受講内容：WEB/iOSコース
留学期間：24週間
最終学歴：佛教大学社会学部
最終経歴：試作品の制作、開発、設計

卒業後の進路：株式会社メディカルプラットフォーム

エンジニア留学 WEB/iOSコースを受講後メディカルプラットフォームへWEBエンジニアとして就職。

現在は PHP,JS,Swiftをメインに開発に従事。

GRADUATE STUDENTS.

卒業後の進路




T.Nさん (26歳)

受講内容：iOSコース
留学期間：16週間
最終学歴：早稲田大学商学部
最終経歴：独立系IT企業で営業2年

卒業後の進路：Yahoo Japan Corporation

エンジニア留学 iOSコースを受講後、Yahoo JapanへiOSエンジニアとして就職。

現在はエンジニアとして日々現場で経験を積み、フリーランスとしてエンジニア育成事業にも従事している。



K.Sさん (32歳)

受講内容：iOSコース
留学期間：12週間
最終学歴：-
最終経歴：-

卒業後の進路：IT系貿易事業立ち上げ

エンジニア留学 iOSコースを受講後、ITを使って日本と米国をつなぐ貿易系スタートアップを立ち上げる。

留学中に培ったプログラミングスキルを元に、自身でECサイトを立ち上げ、初年度年商約2億円を達成する。




Y.Hさん (22歳)

受講内容：WEBコース
留学期間：5週間
最終学歴：帝京大学経済学部
最終経歴：-

卒業後の進路：NTT DATA Corporation

エンジニア留学 WEBコースを受講後、NTT DATAへWEBエンジニアとして新卒内定獲得。

WEBエンジニアとして数年経験を積んだ後、VRにも携われるチャンスをつかみ、そちらの事業取り組みにも力を入れている。



Y.Nさん (22歳)

受講内容：WEBコース
留学期間：5週間
最終学歴：島根大学総合理工学部
最終経歴：-

卒業後の進路：SoftBank Group Corp.

エンジニア留学 WEBコースを受講後、SoftBankへ海外留学生枠でソリューションエンジニアとして新卒内定獲得。

WEBエンジニアとして経験を積みつつ、営業や海外事業展開に携わるようなキャリアを形成している。

ABOUT PROGRAMMING.

NexSeedが誇る、講師陣



Enginner

Shinya Hirai

日本とセブ島にて活躍中のフリーランスエンジニア。大学時代、突如プログラミングの世界に魅了され、Twitter を通して凄腕 CTO にアプローチ。彼の前でプログラミングを学ぶため上京し、武者修行。次々案件をこなし、フリーランスエンジニアに。その後、エンジニアにとっての英語の重要性に気づき渡比、エンジニア留学の立ち上げに大きく貢献。現在は NexSeed の講師の他、常に数件の案件を請け負っている。近い将来 Mac を片手に世界放浪予定。



Enginner

Eriko Ichinohe

ニュージーランド・オーストラリアを経てセブ島にやってきた、世界を飛び回るベテラン女性エンジニア。インターネット創世期より WEB サイト製作を経験。小売業販促アイテム印刷システム「ipopweb」の立ち上げに企画時から参画し、DB 設計・プログラミング 開発を担当しリリース。業務システムエンハンスやポータルサイトのリニューアル開発、運営、保守も多数手がけ OracleMaster 保持者。PHP、JavaScript を始め 15 以上の言語使用経験を持つ。

ABOUT ENGLISH.

NexSeed英語留学の特徴

ひとりひとりのレベルに合わせた、マンツーマンレッスン

オリエンテーション当日にレベルチェックのテストを行い、ひとりひとりに合わせた科目、**その科目に特化した先生がマンツーマンで授業を行います。**グループレッスンとの一番の違いは、「**自分のスピードに合った授業**」です。わからない時にわからないと言える環境は、英語の勉強に関わらず大切なことです。その日習ったことは全て理解した状態で、授業後は予習・復習の時間に。確実な方法で英語のレベルアップを目指しましょう！

また NexSeedは、スピーキングに特化したオリジナルカリキュラム。**初心者の方でも、自分のレベルやペースに合わせた、徹底的な英語学習が可能です。**「まずは英語に対する恐怖心を克服したい」「海外でのインターンや就職に興味はあるけど、英語を話すのが苦手」「仕事で英語を使うし、日常英会話もマスターしたい」NexSeedでは、このような声にお応えします。



ABOUT ENGLISH.

NexSeed英語留学の特徴

初心者から上級者まで。短期・長期どちらでも。
レベルにあったカリキュラムをご提供します！

BE Business English
実践的ビジネス英会話

PS Public Speaking
スピーチ練習

CL Critical Listening
リスニング

Pro Pronunciation
発音練習

IE Interactive English
相互作用英会話

PE Practical English
超実践的的日常英会話

EE Everyday English
日常英会話

レベル	提供教科						
Advanced	BE	PS	CL	Pro	IE		
High Intermediate	BE	PS	CL	Pro	IE		
Intermediate	BE	PS	CL	Pro	IE		
Low Intermediate	BE	PS	CL	Pro	IE	PE	EE
High Beginner				Pro	IE	PE	EE
Beginner				Pro	IE	PE	EE

ABOUT ENGLISH.

NexSeedが誇る、講師陣

経験豊富な講師が 英語学習をしっかりサポート

NexSeedでは、英語講師としての**経験豊富な講師を全員正社員として採用しています**。当たり前のように聞こえますが、フィリピンにはパートタイム採用の英語講師や、違法な就労条件の中働かされる人も多いのが現状です。価格の安さはフィリピン留学の良さの1つですが、マンツーマン留学の成功の重要なカギを握るのは、講師の質。

NexSeedでは、一人一人のスキルとパーソナリティをチェックするため、**採用面接は必ず3回以上行います**。他校での**ヘッドティーチャーやリーダー経験者が、講師全体の20%以上**。全員大卒で、**1年以上勤続年数がある講師がほとんどです**。英語を教える経験豊富な人材ばかり! 大らかで優しく、ホスピタリティ溢れる Language Partnerが、マンツーマンであなたの学習をサポートします。

面接3回以上

全員正社員雇用



Ariann
(アリアン)先生

勉強していて「難しいな」と感じたら、それは学びを楽しむチャンス! 私も生徒と接するなかで新たな発見に出会える瞬間にはとてもワクワクしています。



Elena
(エレナ)先生

一緒に勉強しませんか? 教えること・学ぶことに終わりはありません。どこまでも追求できるのが魅力のひとつ。一緒に学びを深めていきましょう。

ABOUT FACILITY.

学校内の環境



2QUAD building

「ビジネスパーク」と呼ばれる Cebu Cityの中心地に位置しており、有名ショッピングモールのアヤラセンターから徒歩1分という、超好立地です。セブの風景を一望することもできます。



COMMON SPACE



CATERING

様々な多目的ルームで
自分に合った学習方法を

ビジネスクラスやパブリックスピーキング
のクラスを受講している生徒さんが、プ
レゼンテーションに使用しています。自
習室としての利用もちろん可能です。



STUDY AREA



STUDY AREA



STUDY AREA

ABOUT FACILITY.

学校周辺の環境



Ayala Center Cebu

放課後アヤラセンターに寄って、ショッピングや映画などを楽しむことも出来ます。

ローカルのお店よりはお値段もちょっと張りますが、日本に比べると破格なクオリティ。世界各国の美味しい料理がセブならではのプライスで楽しめちゃいます！



RESTAURANT



CAFE



SHOPPING



THEATER

便利が1番！ 身近に揃う利便施設

ビル内に、多国籍の料理を楽しむカフェテリアや ATM、コンビニエンスストア（セブンイレブン）もあるため非常に便利です。

品揃えも豊富で、日本食や、オーガニック食品もございます。



ABOUT FACILITY.

快適なコンドミニアムタイプの寮



La Guardia Flats II

東南アジアが初めての方でも安心。いつも生徒の皆様から驚きの声を頂くのが、寮の綺麗さ。ITパークという人気ビジネス街から徒歩5分程度の好立地。屋上にはプールもあります。寮のロビーは、24時間セキュリティ体制が敷かれています。富裕層や、観光客も滞在している国際的な、最高水準のドミトリーです。

NexSeedは生活環境もしっかり整え、女性の方にも満足していただける、勉強に集中出来るお部屋をご準備しております。



POOL

15階の屋上にはプール。景色がよく、天気の良い休日に利用される生徒さんがたくさんいます。発音の練習場所には最適！（有料）



LOBBY

いつも綺麗に保たれているロビーは、まるでホテルのよう。24時間常駐の警備員がいるので、安全面でも安心できます。

ABOUT FACILITY.

快適なコンドミニアムタイプの寮



シャワー・トイレは独立型(非ユニットバス)、ベッド・クローゼット・鍵付きキャビネット・エアコン完備です。更に、週1回無料で部屋内クリーニングが入ります。快適な生活環境を保つため、お一人部屋もしくはお二人部屋のみをご案内しています。



各部屋に Wi-Fi

日本と比べるとフィリピンのネット環境はまだまだ整っていません。ドミトリーには、各部屋に Wi-Fiを設置し、しっかりと勉強できる環境をご用意しています。

ABOUT FACILITY.

セブ市内で暮らす、便利さ



Asiantown I.T. Park

セブ市内中心地、カジノで有名なウォーターフロントホテルの向かいに位置する「ITPark」。外資系の IT企業やコールセンター等が集結しており、セブの「急成長都市」としての面を肌で感じることができます。



Orange

お手ごろな価格でフィリピン料理を食べられます。NexSeedスタッフのおすすめメニューは、ガーリックチキンとマンゴーシェイクです！



PIZZA REPUBLIC

ソースやチーズの種類、トッピングをすべて自分で選んで自分オリジナルのピザが作れます。週末のお食事会には最適のお店です。

GRADUATE STUDENTS.

卒業生の声



Macも持っていなかった私が、帰国後月に10万円以上の収入を稼ぐように！

戸口 翔太さん

20代 大学生

12 週間

プログラミング未経験

英語スキル：意思疎通はできる

◆ NexSeedを選んだ理由

ただの語学留学ではなく、プログラミングと英語力を同時に身につけられる点が一番魅力的でした。プログラミングと英語力を同時に手に入れば、これから世界のどこにいても仕事ができると思ったからです。

◆ 3ヶ月間プログラミングを学んでみて

文系、プログラミング経験0、しかも Macすら持っていなかった僕にプログラミングなんて…。と最初は不安でした。1人では挫折してしまいそうなどころも多々ありました。けれど、常に講師に質問できる体制が整っていたり、一緒に開発を進める仲間のおかげで、初心者の僕でもアプリをリリースすることができました。

◆ NexSeedでよかったこと

プログラミングを基礎から学ぶことができ、アプリをリリースするという目に見える形で結果を残せたことは嬉しかったです。帰国後もプログラミングの学習を続け現在はリモートで月に10万円以上稼ぐこともできるようになりました。



人生を変える大きな決断！学校で出会う人からも多くの刺激をもらいました。

平井 優希さん

20代 社会人

24 週間

プログラミング初心者

英語スキル：スピーキング未経験

◆ NexSeedを選んだ理由

私が Nexseedを選んだ理由は大きくわけて2つあります。ひとつ目は、エンジニアになりたかった！前職は人材業界の営業職として勤務していましたが、エンジニアとして働きたい！という気持ちが強くなり前職を辞めてエンジニアとしての就職を決めました。私にとってこれは人生を変える大きな決断でした。どうせチャレンジするなら思い切ってチャレンジしたい！と思い Nexseedのエンジニア留学に参加することになりました。ふたつ目は、英語の勉強もしたかった！せっかく一度きりの人生なので、自分の可能性を信じて、できるだけ広い世界をみておきたいと思いました。そのためにはやはり英語力が必須だなと思いました。今動かないと手遅れになると思い、英語も本気で勉強しようと決めました。

◆ NexSeedを選んだ理由

人がすごいです！世界を旅してまわっている人や元アメフト日本代表、起業家などマインドの高い方ばかりです。そんな方々からこそ受ける刺激は計り知れないものがあります。

GRADUATE STUDENTS.

卒業生の声



アウトプット機会の豊富さと、スキルの伸びを感じました！

杉山 旬さん

20代 大学生

12 週間

プログラミング未経験

英語スキル：意思疎通はできる

◆ NexSeedを選んだ理由

オーストラリアに住んでいるとき周りには多くのフィリピン留学経験者がいました。彼らの意見から**費用対効果が優れている**、またしっかり成果出ていると感じフィリピン留学を検討していました。そんな中 NexSeedを見つけ**他の学校と何か違うことをやって面白そー!**と思い直感で決めました。

◆ NexSeedでよかったこと

大きく2点挙げられるかと思います。1点目は**アウトプットの豊富さ**。授業のほとんどがマンツーマンレッスンだったので、**思いっきり英語を喋り、スピーキング力を伸ばすことができました**。2点目はスキルを身につけられたこと。エンジニア留学に参加させて頂いて経験0から iPhoneアプリをリリースするフェーズまで到達しました。Macすら持っていませんでしたが、**プログラミングという世界でも活かせるスキルの基礎を身につけることができました**。

◆ 留学後のマインドの変化

スタッフさん、生徒共にマインドの高い方が多かったので非常に刺激になりました。自分も海外で活躍できるビジネスマンになりたいと思いました。



日本では絶対過ごせない3ヶ月。成長を実感できました！

丸山 咲さん

20代 学生

12 週間

プログラミング初心者

英語スキル：意思疎通はできる

◆ 3ヶ月間プログラミングを学んでみて

IT無知の私にとってプログラミングはとてもハードルの高い挑戦でした。しかし、講師の方々が親身になって対応してくださったおかげで、3ヶ月でアプリをリリースする、という目標を達成できました。また、実際に現場で使われているツールなども使いながら学ぶことで、卒業する頃にはすっかり**IT女子へ!**

◆ プログラミングを学びながら英語を学習すること

英語とプログラミングを同時に学ぶことは楽なことではありませんでした。3ヶ月間勉強に集中できる環境に身を置けたことは、**日本では得られない貴重な経験となりました**。英語のスキルもプレゼンテーションを行えるところまで伸ばすことができ、頑張って勉強してきた本当によかったと実感しています。

◆ NexSeedでの留学を振り返ってみて

3ヶ月でのアプリリリース、月1回の英語のテスト、週1回のプレゼンなど日本では過ごせない濃い留学生活を送ることができました。**同じ3ヶ月だけど、日本では絶対過ごせない3ヶ月。NexSeedに来て成長を実感できました!**

ABOUT RATES

料金について

期間	部屋タイプ	3week	6week	8week	12week	24week
1日6コマ 3 English Classes	1人部屋	\$2,500	\$4,660	\$5,960	\$8,600	\$16,600
	2人部屋	\$2,050	\$3,760	\$4,760	\$6,800	\$13,000

下記の内容が全て含まれます

- ・英会話レッスン(スタンダード:1日3コマ)
- ※オプションで1日4コマのインテンシブに変更可能
- ※オプションはマンツーマンクラスが増やせます。
- ・ご到着日初日空港ピックアップ(最終日のお見送りは含まれておりません)
- ・教材費(最大7教科分)
- ・滞在先費用(宿泊費・インターネット・光熱費含む)
- ・事前のレベルチェック、及び効果測定
- ・現地日本人スタッフサポート・寮・キャンパス間の送迎
- ・入学金(一律150ドル)

別途費用

- ・滞在延長 VISA申請日(滞在期間に合わせ、現地で各自お支払いいただきます)
- ・生活費
- ・食費
- ・航空券
- ・海外保険(任意)
- ・SSP取得料
- ・ACR-Icard

日本円でのお振込が可能です

慣れない海外送金ではなく、国内での簡単なお支払が可能です。

ABOUT ENTRANCE EXAM.

入学テスト



Entrance Exam

エンジニア留学では、入学前に Entrance Examを受けて頂く必要があります。
論理的思考に関する問題10問、IT,webリテラシーに関する問題15問、webサービスリテラシーに関する問題10問、プログラミングに関する問題10問、エンジニア需要に関する問題10問の計55問の問題を web上でお答え頂きます。
こちらのテストを合格していただければ、NexSeedエンジニアコースに入学することが出来ます。

STEP
1

まずは資料請求 ご相談から！

NexSeedでは、しっかりとプログラム内容をご理解頂いたうえでお申込み頂くことをお勧めしております。
エンジニア留学を希望される方はカウンセリングが必須になります。

STEP
2

カウンセリング

カウンセリングで、エンジニア留学のカリキュラムについてより知って頂くと同時に、キャリアプランや、ご希望のコースをお聞き致します。

STEP
3

入学テスト

web上でテストを受けて頂きます。
点数は emailでテスト直後に知ることが出来ます。
合否発表は次回カウンセリングで通知致します。

STEP
4

お申込み

入学テストに合格すれば、エンジニア留学にお申込みいただけます。
また、お振込に関しても国内からのお振込が可能です。

STEP
5

事前学習

エンジニア留学をより効果の高いものにするため、事前学習を必須としています。
内容は、基礎的な HTML,CSSに関する部分等で、入学後すぐにより高度なプログラミング学習を始めることが出来るようになります。

STEP
6

留学生活 スタート！

セブ・マクタン国際空港にてスタッフが
お迎えに上がり、寮にご案内いたします。
対応時間：8:00~24:00(現地時間)
また、授業初日に英語レベルチェックの
為のテストがあります。
詳しくは渡航前の事前資料をお読み下さい。

PREPARING FOR TRAVEL.

ご渡航の準備



お持ち物について

■ パスポート

パスポートの有効期限確認のお願い：フィリピンに入国するには、滞在期間+6ヶ月分のパスポートの残存期間が必要となります。

■ パスポートのコピー

入寮の際、ご提出頂いております。

■ 必要な生活費

最低限必要な生活費としては、食費。一食150円～(ファーストフードの安いセットが150円前後。フードコートで250円程度、レストランは1食500円～が相場です)。週末にスキューバダイビングなど遊びに行ったりする場合は、プラスアルファの予算が必要となります。通常は1カ月4～6万円あれば生活自体には問題はないかと思います。

■ 帰りの航空券

フィリピン入国の際、「第三国に出国する航空券」を提示する必要があります。第三国への航空券がない場合、飛行機に乗れないことがありますので、十分に注意しましょう。

■ NexSeedお申込書原本

お申込み後、原本は必ず大切に保管するようにお願いします。授業初日のオリエンテーション時にご提出頂いております。

■ 現地通貨 2,000～3,000ペソ程度

ご到着のお時間によっては換金所が閉まっている場合があります。弊社・寮周辺の方が為替レートは良いですが、特に深夜便でご到着される方は、事前に少額の換金をされていた方がスムーズかと思えます。

必ず必要なもの

ご持参をオススメしているもの

参考・その他お持ち物について

■ PC・Laptop

ビジネス Eメールやプレゼン資料作成などで使用する場合があります。お持ちのPCがございましたら、必要時にご持参頂けますと幸いです。

■ (電子) 辞書

セブ島にも Wi-Fi環境はありますが、日本よりも回線状況は良くありません。インターネットを使わなくても調べられるものがあると良いでしょう。

■ ケア用品

質を求めるものは、日本で購入することをお勧めします。フィリピンで輸入製品を購入する場合、値段が約2倍になることがあります。

■ 衣服類

■ 生活用品

SECURITY & INSURANCE.

セブの治安と海外保険について



治安について

海外で基本的に気をつけるべきことをきちんとしていれば、トラブルに巻き込まれる可能性はかなり減ります。

ドミトリーの近くには「IT PARK」と呼ばれる ITに特化した会社が多くあります。各ビルには常駐の警備員が配属され、毎日、暮らしの安全を守ってくれています。ただ、セブ島はフィリピンの中でも比較的治安が良いと言われていますが、日本ほど安全ではありません。しっかり安全対策をして、快適に学習を進めましょう。



保険について

万が一に備え、いずれかの保険に入って頂くことを強くお勧めします。慣れない海外生活で体調を崩したり、万が一盗難などの被害に遭った時にも対策できるように準備しておくことが大切です。通院に関しては、キャッシュレス診療ができるかどうか確認しておくことをお勧めしています。

3ヶ月以内のご渡航の場合、クレジットカード付帯の海外旅行保険を利用することも可能です。その場合は、予め付帯の保険サービス内容や条件をしっかりと事前にご確認ください。



ネクシードと提携している病院

『Cebu Doctor's Hospital Japanese Help Desk』

日本語対応可能。気分が優れない場合などは、スタッフが診療の予約をすることも可能です。その際、保険証明とパスポートが必要となります。

保険の適用については、キャッシュレス診療のものと、キャッシュレス診療対象外のもので異なります。診療代は無料でも、薬代は後日返金のケースもあるため、必ず事前に保険のプロセスを確認しておきましょう。



予防接種について

日本発の場合、必須となる予防接種はありません。短期の方は、A型肝炎、B型肝炎、(狂犬病)、(日本脳炎)、破傷風等は推奨程度です。各自でご判断をお願いします。

ご不安な方は、厚生労働省の下記ページも併せてご参照ください。

<http://www.forth.go.jp/destinations/country/philippines.html>

ABOUT VISA.

VISAについて

VISAは、現地にて申請します。NexSeedでは VISA申請において学校側が手数料を頂くことは一切なく、VISA代行エージェント様に一律200ペソを手数料として支払っています。また、VISA料金としてお預かりしたものに釣りが出た場合には、差額をそのままお返しできますので、ご安心ください。

フィリピンの留学では、入国時は観光で入国して頂き、現地で VISAを取得するのが一般的です。日本で取得することも可能ですが、銀行の残高証明など手間がかかります。

30 日未満ご滞在の方

- 30日未満ご滞在の場合、滞在延長の申請は必要ありません。
- フィリピン政府に SSP取得料金をお支払い頂く必要があります。
入国時、目的を聞かれた際には「観光」で入国するようお願いいたします。

30 日以上ご滞在の方

- 30日以上ご滞在の場合、滞在延長の申請が必要となります。
- フィリピン政府に SSP取得料金をお支払い頂く必要があります。
- 入国時、目的を聞かれた際には「観光」で入国するようお願いいたします。
- 学生 VISAの申請は、入学時に手続きがあります。

ご滞在期間ごとの VISA 料金表

※フィリピン当局が事前の告知なしに金額を変更する場合がございます。

お釣りが出た際には速やかにお返しします

※ACR I-CARDはドル支払いのため、レートによって変動します。

※2014年11月時点

入国から 30 日以下の ご滞在の方 (SSP 代金のみ)	5,500 ペソ
31 日～ 59 日間 ご滞在の方 (VISA 延長費・SSP 取得料込)	9,000 ペソ ※ビザ延長1回分のご料金です
60 日～ 119 日間ご滞在の方 (VISA 延長費・SSP 取得料・ ACR I-CARD 取得料込)	21,000 ペソ ※ビザ延長2回分のご料金です (授業開始日に初回のお支払として、 8,000ペソをお持ちください)
120 日～ 180 日間ご滞在の方 (VISA 延長費・SSP 取得料・ ACR I-CARD 取得料込)	21,500 ペソ ※ビザ延長3回分のご料金です (授業開始日に初回のお支払として、 8,000ペソをお持ちください)

QUESTION & ANSWER

よくある質問

Q 現地に到着後、留学期間を延長することはできますか？

A はい、一週間単位で延長が可能です。但し、受入人数を超えていた場合には延長をお断りすることもございますので、あらかじめ期間を決めておくことをお勧めします。

Q 外泊は可能でしょうか？門限はありますか？

A 授業で学んだ英語を実際のシーンで使って頂きたい、ということから NexSeedは特に門限を決めておりません。
インプット的环境だけでなく、自ら外に出て、アウトプット的环境を作っていくことも留学だから出来ることです。

Q 医療体制について教えてください

A 当校はセブ・ドクターズホスピタル及び日本人対応の医療サービス「ジャパンーズヘルプデスク」と提携しております。お困りの際には、日本語での医療サポートが可能です。※安心してサポートを受けるためにも、海外保険への加入を、お勧めしています。

その他よくあるご質問 WEBサイトへ

<http://nexseed.net/>

トップページ > よくあるご質問

Q NexSeedは、他の語学学校と何が違うのですか？

A

- ・スピーキングに特化したカリキュラム
 - ※マンツーマンクラスと少人数制のグループクラス
- ・「エンジニア留学」プログラミングと英語の両方を学べる
- ・週一回の課外授業(企業訪問・スラムエリア視察など)
- ・キャンパスの新しさ(2014年完成の新築ビル)
- ・寮の綺麗さ(2014年完成の新築ビル)
- ・各お部屋に PLDTの WiFi設置
- ・立地の良さ
(キャンパス: Ayala Centerから徒歩1分、寮: IT Parkから徒歩5分)
- ・お食事は完全別(各自でお好きな物をお召し上がり頂いています)

STAFF OF NEXSEED.

常駐スタッフについて



体調のことや、講師には伝えづらいことで困った際は日本人スタッフが、
VISAやSSPについてはフィリピン人スタッフが、お客様をしっかりサポートさせていただきます！

COUNSELING.

まずはご相談！無料カウンセリングのご案内

「セブ島ってどんな場所？」
「エンジニア留学って？」

セブ島常駐の留学カウンセラーが、皆さまの疑問にお答えします。英語・プログラミング学習のコツや、挫折しやすいポイント・克服方法、キャリアに関してなど、何でもご相談ください。

皆さまのご希望時期や開講コースによって違いがありますので、お見積りご希望の方は、お気軽にお問い合わせください！

直接お電話でのお問い合わせも可能です！

[>> 050-3572-7853](tel:050-3572-7853)

受付時間 10:00 ~18:00

30秒で完了！

カウンセリングお申し込み



NexSeed/留学カウンセリング予約受付

ご希望の時間帯をクリックしてください。

10/20(火)	10/21(水)	10/22(木)	10/23(金)	10/26(月)
10:00	10:00	10:00	10:00	10:00
11:00	11:00	11:00	11:00	11:00
12:00	12:00	12:00	12:00	12:00

https://chouseisanca.com/nexseed_contact

※上記 URL を、パソコンからクリック、もしくはスマートフォンからタップしてください。

セブ島常駐スタッフとチャットで会話♪



セブ常駐スタッフとチャット

ネクシードお客様サポート
営業：平日10時~18時（日本時間）

チャットを開始しました

ネクシードお客様サポート
しっかりとサイトをご覧いただき
ありがとうございます。何かござ
いましたらお気軽にご質問くださ
い！

<http://nexseed.net/>

※上記 URL を、パソコンからクリック、もしくはスマートフォンからタップしてください。