

ようこそ、ドウマゲテへ

フライトや移動で疲れていると思います。  
これから、いっしょに留学をする仲間として  
よろしくおねがいします

たのしく英語を学んで、楽しく快適に過ごしましょう。  
滞在中はたくさんの仲間たちとも出会う事でしょう

一生涯の思い出に残るような体験を一緒にしていきましょう。

校長 松岡

Arrival 初日編

*Welcome To SPEA*  
オリエンテーション資料

大切な事が書いてありますので  
必ずチェックをしてくださいね

# スケジュールについて

## 到着日/日曜

到着日は簡単な施設の利用方法の説明のみ  
**その他は自由時間となりますので街散策などをお楽しみに**

ウォーターサーバー  
 ご自由に

洗濯は  
 毎週月曜/木曜

※50PHP/回で洗濯機を使用可能  
 (洗剤は学校の物を使用可)

Wi-Fiパスワード  
 Starting point  
 Dumaguete2014

清掃は  
 毎週土曜日

希望の場合は水曜日も可  
 (日本人スタッフに事前に依頼)

学校の周辺  
 初日のパンフ

備品など

welcome set  
 アイテムプレゼント

## 月曜日 (留学開始初日)

時間	内容	説明/やる事
7:55-8:00	朝活(エクササイズ)	
8:00-10:00	レベルチェック	早く終わってしまった場合は、 テスト後フリータイム
10:00	オリエンテーション	まずは学校のルール等を 説明し、留学の目標を伺います
11:00	フリートーク	<b>目的設定シートを埋める</b> <b>※別ページに用意</b>
11:45	入学式/昼食	<b>入学生のスピーチがあります</b>
13:30-15:30	シティーツアー	街の紹介と日用品の 購入/換金など (講師が帯同)
16:00	テスト結果	テストの結果から授業の 内容を提案いたします

月曜日以降に現地清算分のご清算がございます。  
 現地通貨のご用意をお願いします。

トイレットペーパー/シャンプー/コンディショナー/ソープ/  
 親子留学の方はキッズ用シャンプー兼ソープ (お部屋にご用意)  
 ノート/鉛筆/消しゴム/鉛筆削り  
 ※無くなりましたら、その後はご自身でご用意願います

# 留学中に大切になるノートブック

## ノートの使い方

ノートは1人3冊・鉛筆と消しゴムをプレゼントしています。

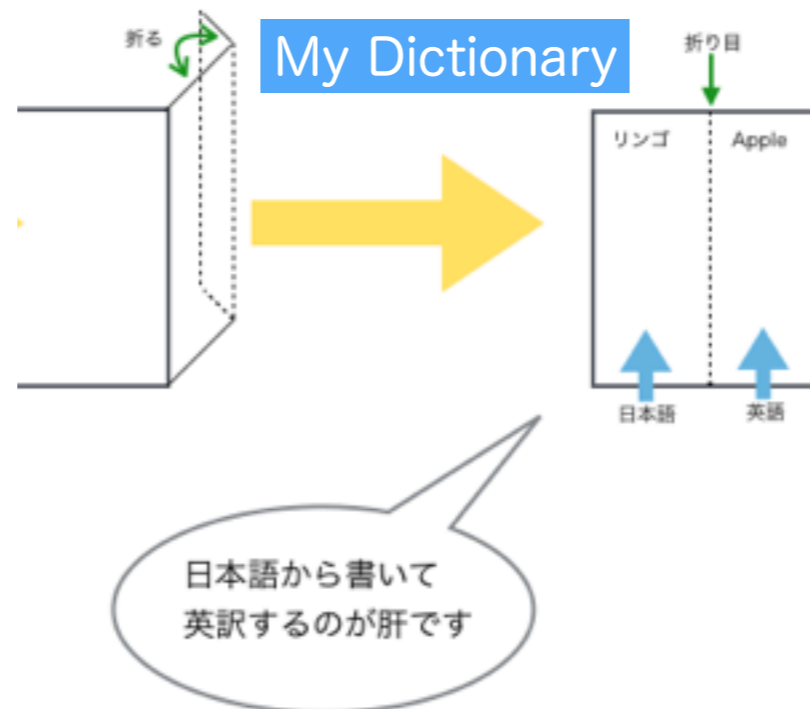
## 三冊あるノートは以下のように使ってください

### My Diary



#### ■英語で日記を書く。

これは、ものすごく英語力向上に寄与します  
毎日英語で日記を書いて、英語で考える癖を  
さらに、これら続ける事で、成長が目に見える形に  
そして、留学の思い出を残す事も出来るので一石二丁



#### ■日本語能力以上に英語力は伸びません!!

私たちの英語のゴールはなんですか？  
日常の会話（日本語）で使う表現が全て英語に置き換わっ  
た時はどうでしょうか？

使わない単語をたくさん覚えるよりも良く使う単語を先に  
覚えて使って覚えよう!!

### Communication note book



#### ■毎回授業の最後に先生に渡してください

毎回先生から授業後にコメントをもらう事ができますので、英語力向上のために活用してください。  
ノートを渡さなかった場合、コメントはありませんので  
ご注意ください

# まずは学校から大通り(ハイウェイ)に出よう



## 大通り(ハイウェイ)まで徒歩10分ほど

1. 学校のゲートを出たらまずは左に進みましょう
2. しばらくするとY字路になるので、右のほうに進みましょう
3. 200mも歩くと、T字路にぶつかるので、左に曲がり、道なりにまっすぐ200mも進むと大通りに到着します

大通り



学校のゲートを出たら左手に真っ直ぐ進みます

# 初日に街を探検してみよう！

## ぜひ初日に訪れたい場所

この中心地に行ってしまうと、食事、買い物、一通りなんでもできる！  
おしゃれなカフェ巡りや、潮騒を感じながらゆっくりすごそう！  
1日いても飽きないかも...



### ブリバード

フィリピンの湘南っぽい雰囲気  
ブリバードのビーチサイドには  
おしゃれな喫茶店が沢山



### SANS RIVAL(サンズリバル)

フィリピン中からサンズリバルの  
「シルバナス」というスイーツを  
求めてくるほどの大人気店。  
一度ご賞味あれ！



### I LOVE DUMAGUETE

ドゥマゲテに来たらまずは  
ここで写真をとろう！  
晴れてるときは対岸にセブ島が  
見えますよ！



## 私たち日本人スタッフの主な仕事とは

学校はホテルやツアー会社とは違います。

私たちの仕事は、「みなさんのサポート」

「自分でできる事は自分で挑戦する」

手取り足取りお手伝いするという事はしません。

これは語学の学習に置いて必要な

「積極性」を養う事にもつながっていきます。

何か困った事や相談事がある場合は、

※平日の8:00~17:00にオフィス内に日本人スタッフがおりますので、お気軽に来てください。

土日はお休みとなりますので、ご了承くださいませ。

## 何かあったらすぐに相談を

留学中、必ずと言っていいほど、いろいろな問題が起こります。

英語の授業の挫折や、集団生活での人間関係、個人的な悩みなど。

どんな些細なことでも、悩みがあったら大きくなる前に相談をしてください。

誰でもみんな悩みはあります。

でも、一人で抱えるのではなく、スタッフに相談して、その都度解決していきましょう。

### シティーツアーで行います

#### ■備品消耗品はご自身の好きなものを

石鹸や、トイレットペーパー、香取線香などの消耗品は、ご自身でご用意していただいております。

ご自身でお好きなものを選んでもらうため、フィリピンでの生活でのコスト感を知ってもらうために、このようにしております。

#### ■ダウンタウンへ出る場合

ダウンタウンへ出る場合は、トライシクルかジブニーという乗り物を利用して出かけることになります。

料金はトライシクル,ジブニーともに約10PHPほどかかります。

乗りたいところで乗れて、降りたい時に降りれる便利な乗り合いの庶民の足。同じ方向に行く場合は乗る事ができるが、反対方面だと乗車拒否をされる事も。。街の中心からSPEAへの戻りは乗客がいないので、おおよそ50-100PHPがかかります。目安としてハイウェイからダウンタウンまでは10PHP/人  
ダウンタウンから学校までは50~60PHP/台  
ロビンソンモールから学校までは60~100PHP/台  
値切りしすぎるとトラブルに発展する可能性がございますので、ご自身の上限額を決めておく事をお勧めします。



ジブニー (8PHP)



トライシクル(10PHP)

📷 この部分は携帯で写真を撮るなどし、保管する事で外出中何かあった時に役に立つ事があると思います

松岡 09166083579

野田 09159619472

村上 09063524590

トライシクルで学校まで戻る時には以下をお伝えください

BolocBoloc Sibulan near Barangay Hall

「ボロックボロック シブラン ニア バランガイホール」



庭

時々ゲストハウスのお客さんが宿泊することもあります。  
是非英語で話しかけてみて下さいね！



宿舎



ダイニングエリア



オーナーさんの敷地



レッスンエリア



ゲート



オフィス

庭にはオーナーさんが飼っているたくさんの動物達があります  
動物と一緒に遊ぶ時は怪我をしないように、気をつけて下さいね！  
特に小さなお子様からは目を離さないようにお願いします



当校のWiFiパスワードは下記の通りとなります

WI-FI ネーム

Starting Point

WI-FI パスワード

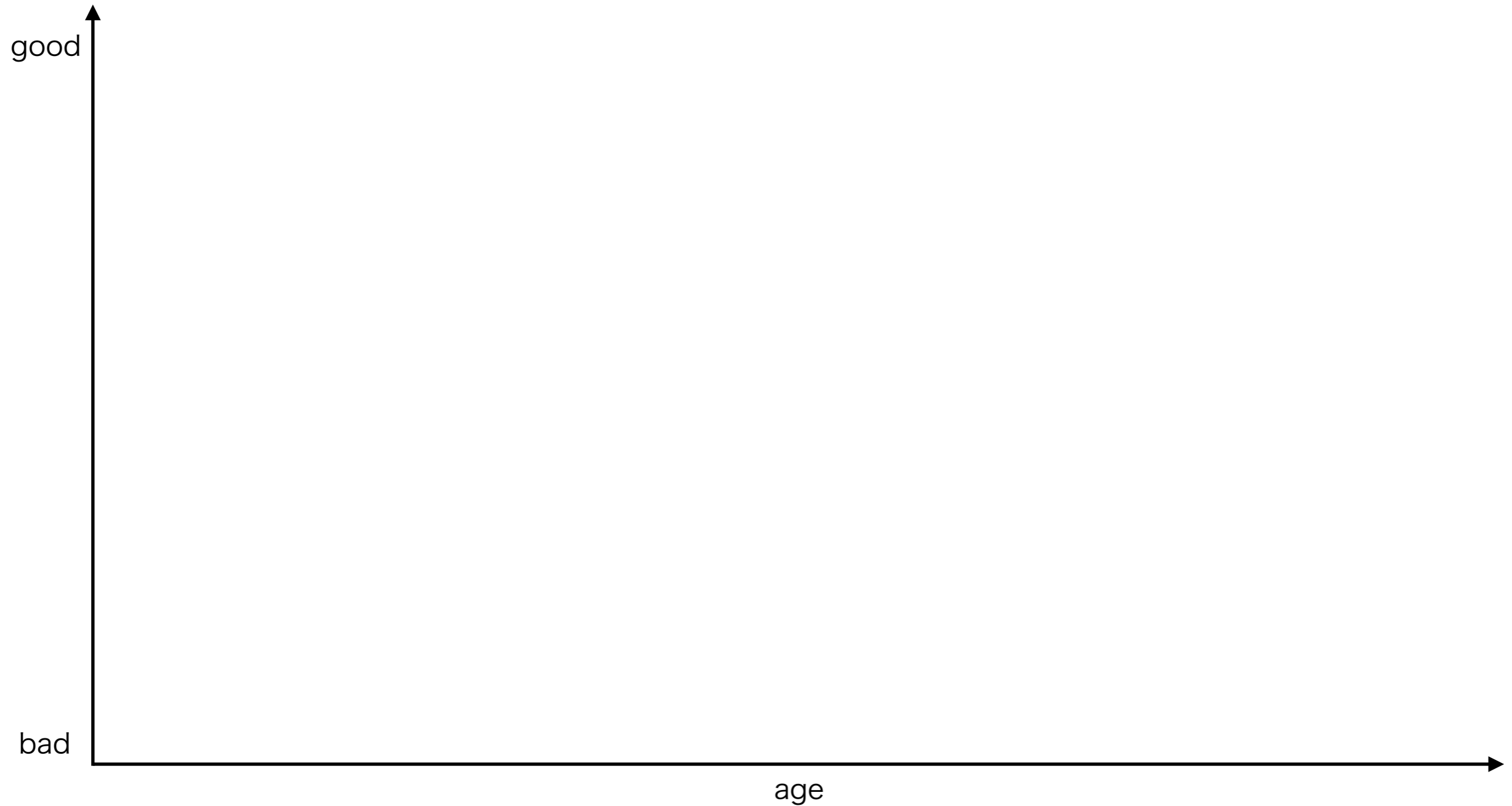
Dumaguete2014

Life Chart Sheet: Arrival初日にLife Chart Sheetを「英語」でご記入下さい

■ Life Chart: Describe your life in the chart below. Write explanations or captions for the points/turning points of your life.

人生チャートを使って、自分の人生(生い立ち、経歴)をBuddy teacherに英語で紹介してみましょう。

※記入例については別紙をご参考下さいませ。



このシートは初日 11:00からのフリースタイルでも利用をしますので、それまでに記入して必ずお持ち下さい。

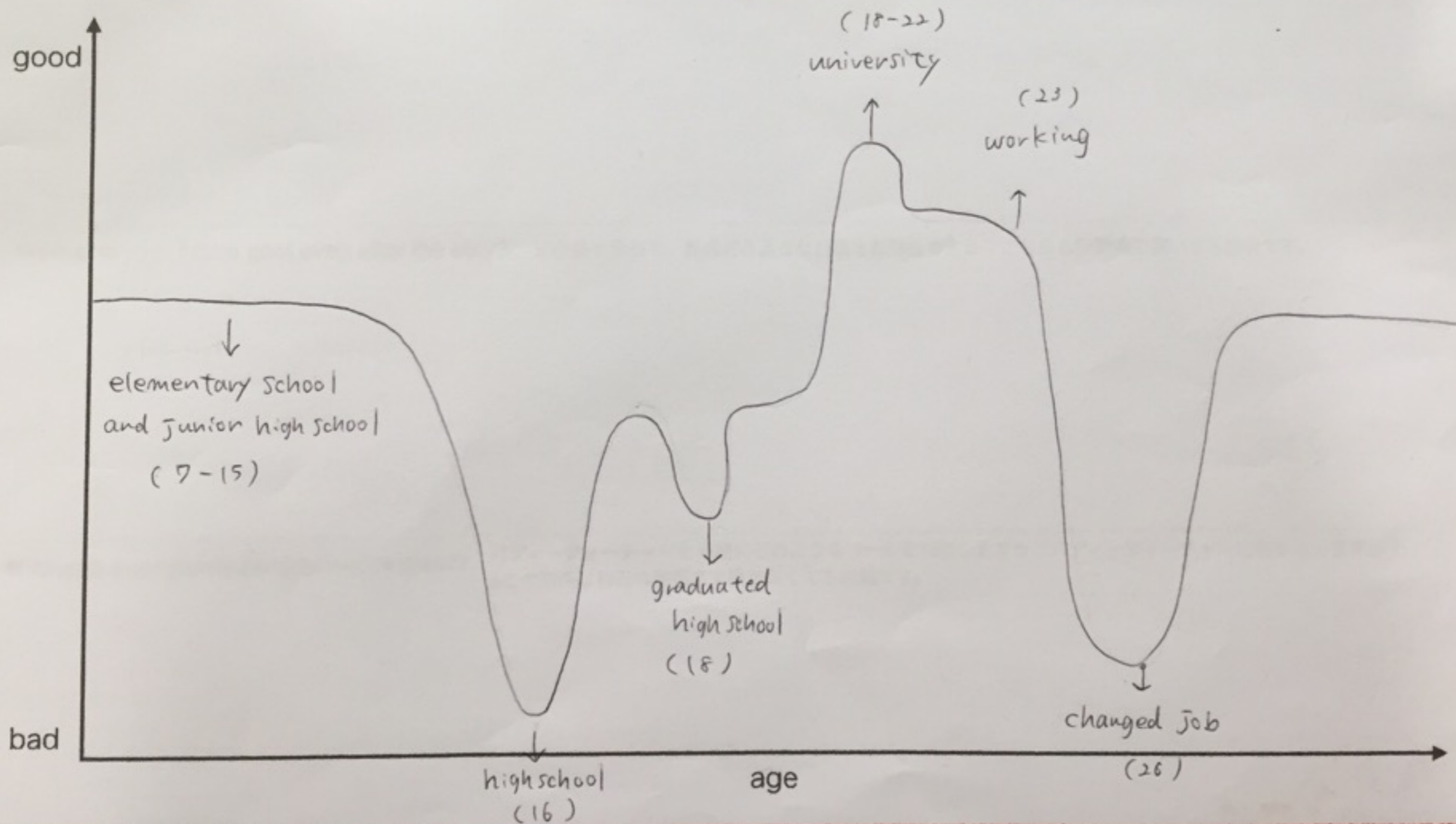
英語の訳が上手にできない場合、単語ベースで構いませんので記入をお願い致します。



■記入例

■Life Chart: Describe your life in the chart below. Write explanations or captions for the points/turning points of your life.

人生チャートを使って、自分の人生(生き立ち、経歴)をBuddy teacherに英語で紹介してみましょう。



## Shared Vision Sheet: Arrival初日に留学のShared Vision Sheetを「英語」でご記入下さい

■What is your individual goal in this stay in SPEA? 留学の目的、ゴールは何ですか？留学が終わった後、どんな自分になっていたいですか？

Ex,I would like to speak English confidently and make friends in the Philippines. 例：自信をもって英語を話し、現地で友達を作りたい。

■What is your future goal even after the stay? 滞在後も含めて、将来どのような目標をお持ちですか？

■What is your pair/team goal and request? バディーティーチャーと一緒にどのようなゴールを目指しますか？バディーティーチャーに何を求めますか？  
※この質問は初日の授業まで書かなくても結構です。

このシートは初日 11:00からのフリートークでも利用をしますので、それまでに記入して必ずお持ち下さい。

英語の訳が上手にできない場合、単語ベースで構いませんのでご記入をお願い致します。

